

千歳市立学校の学校職員に係る時間外在校等時間について

○期間: 令和5年(2023年)10月～12月

○対象校: 千歳市内全小中学校

○対象職員: 校長、教頭、主幹教諭、教諭、養護教諭、栄養職員、事務職員等

※千歳市教育委員会では「千歳市立学校における働き方改革推進計画 第2期」(R3.10月改定)において、教員の時間外在校等時間の目標を1か月で45時間以内、1年間で360時間以内としている。

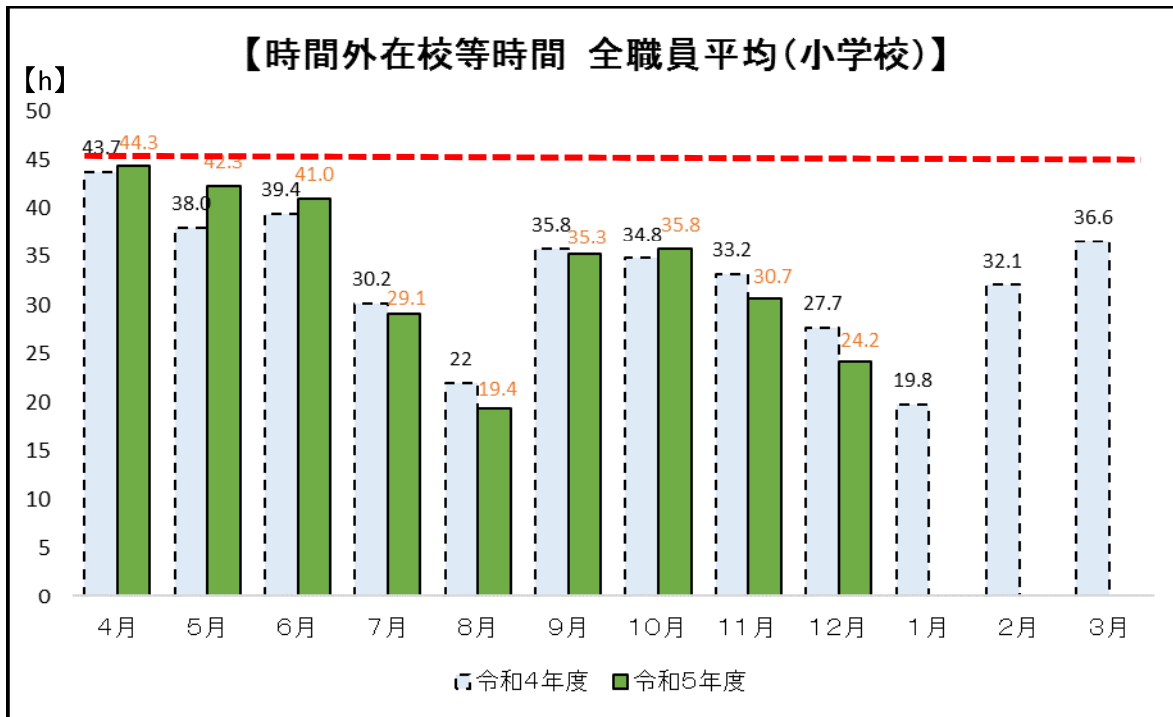
1. 学校種別の時間外在校等時間状況

区分	学校種	時間外在校等時間別人数				平均時間外在校等時間 1人あたりの月平均値
		45時間以下	45時間超～80時間以下	80時間超～100時間以下	100時間超	
令和5年 10月分	小学校	269名 (69.5%)	107名 27.6%	9名 2.3%	2名 0.5%	35.8時間
	118名(30.5%)					
	中学校	123名 (63.1%)	60名 30.8%	6名 3.1%	6名 3.1%	40.9時間
	72名(36.9%)					
令和5年 11月分	小学校	324名 (83.7%)	56名 14.5%	6名 1.6%	1名 0.3%	30.7時間
	63名(16.3%)					
	中学校	133名 (68.2%)	49名 25.1%	7名 3.6%	6名 3.1%	38.5時間
	62名(31.8%)					
令和5年 12月分	小学校	362名 (93.5%)	22名 5.7%	2名 0.5%	1名 0.3%	24.2時間
	25名(6.5%)					
	中学校	157名 (80.5%)	31名 15.9%	6名 3.1%	1名 0.5%	30.0時間
	38名(19.5%)					

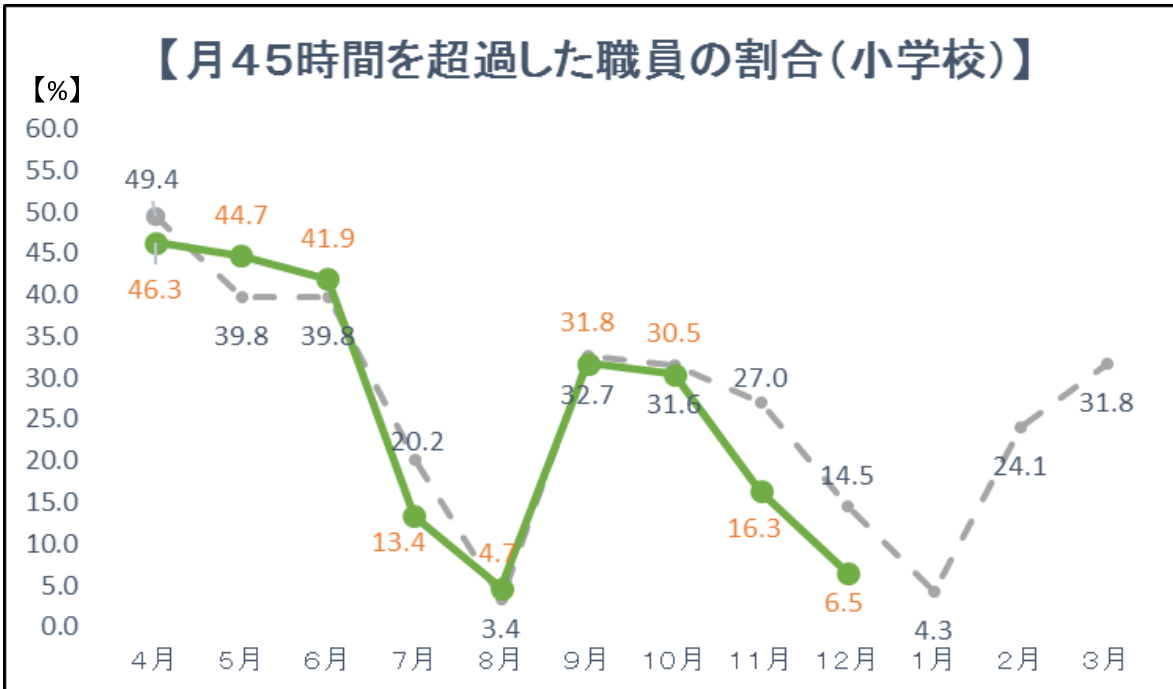
2. 時間外在校等時間の推移(昨年度との比較)

(1) 小学校

【全職員平均(一人当たりの平均値)】



【月45時間を超えた職員の割合】

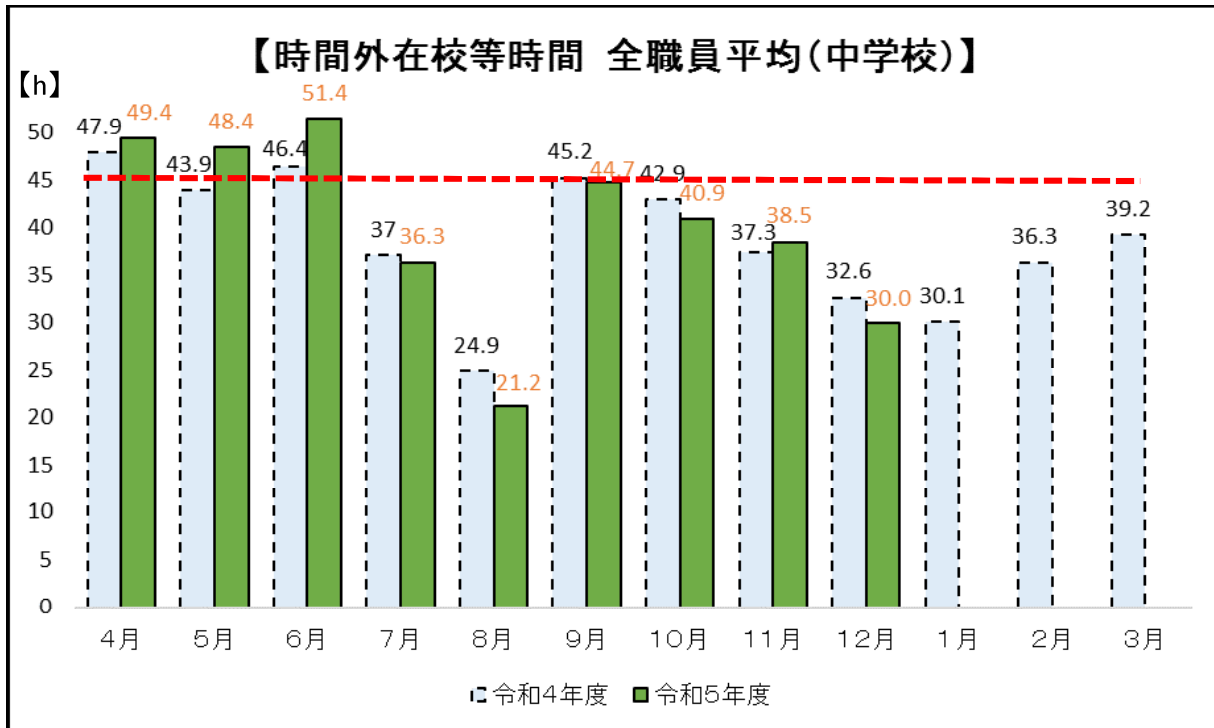


緑線は R5 を示す。
黒線は R4 を示す。

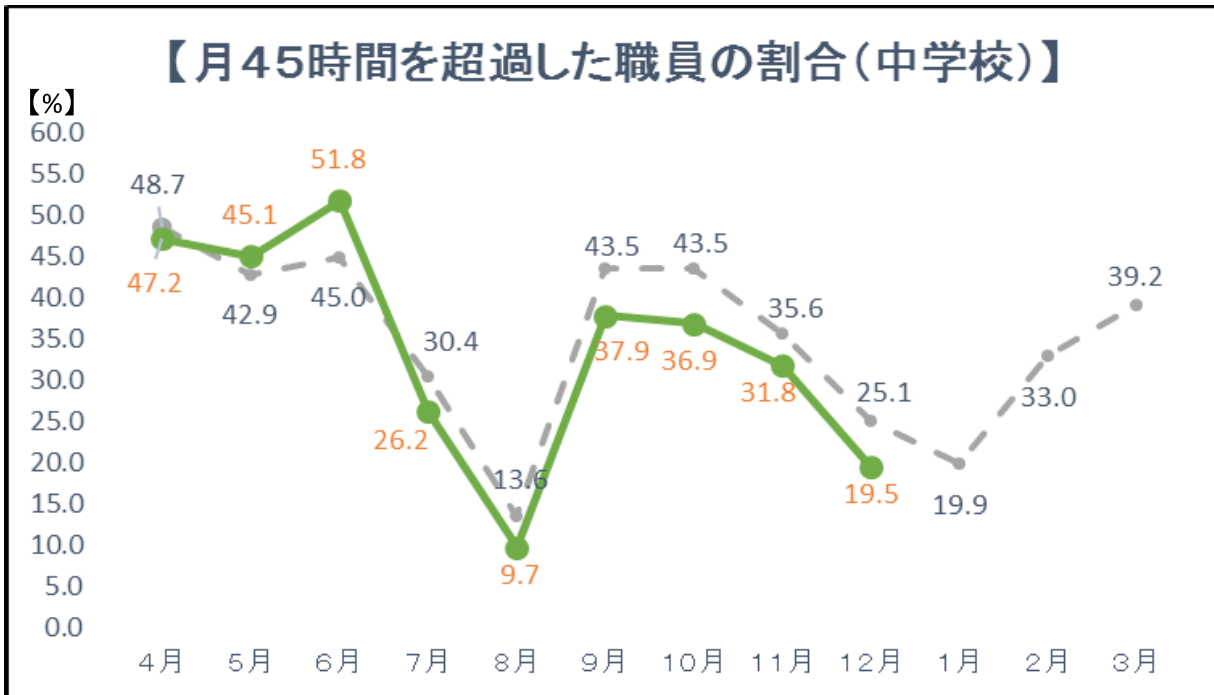
2. 時間外在校等時間の推移(昨年度との比較)

(2) 中学校

【全職員平均(一人当たりの平均値)】



【月45時間を超えた職員の割合】



緑線は R5 を示す。
黒線は R4 を示す。