

・外気温が－４℃以下のとき

・長時間水道を使用しないとき

・真冬日が続くとき

水道の水抜きをしましょう

水道凍結注意

凍らせないためには

★**水道の水を抜く**（節水のため次の順序で水抜きの操作をしてください。）

1．水抜栓のレバーを「止」の方向へ完全に止まるまでまわします。
2．蛇口をあけて水抜きをします。
3．給湯設備についても水抜きをします。

水抜きした水道を戻すには

1．蛇口をしめます。
2．水抜栓のレバーを「出」の方向へ完全に止まるまでまわします。
3．蛇口をゆっくりあけます。

蛇口の動かし方

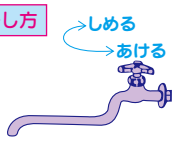

水抜栓のレバーの動かし方

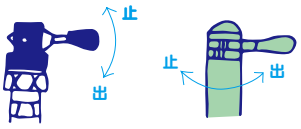

（メーカーによって「止」「出」が異なります。）

もし凍らせてしまったら

―― ご自分でできる簡単な解氷法 ――

●室内の配管が凍ったときは、蛇口や管にタオルを巻いて、ぬるま湯をかけてください。
●管に直接熱湯をかけると管が破裂しますので注意してください。
●床下の部分は、解氷パイプが取り付けてあれば、シーリングプレートを外し、ゆっくりぬるま湯を入れると解氷ができます。

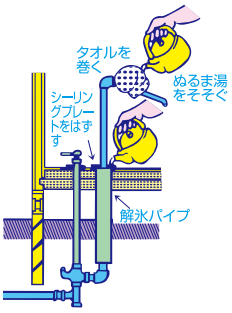

市内で平成19年以降に住宅を新築・増改築されたご家庭に多く使用されている樹脂製の水道管は、凍結した際に解氷に多くの時間を要し費用も高額となるため、凍結させないよう十分注意が必要です。

※凍結による解氷・破損修理費は個人負担となります。

水道凍結修理の受付期間

令和５年12月から令和６年２月まで、下記業者の営業時間内で受付をしています。

※平日の17時～20時、土・日・祝日・12月29日～１月３日の８時～20時については、千歳市管工事業協同組合（水道修理センター）で凍結修理工事事業者をご確認ください。〔自動音声案内〕

凍結修理を行う指定給水装置工事事業者

業者名	所在地	電話番号	業者名	所在地	電話番号
千歳市管工事業協同組合（水道修理センター）	千歳市上長都２番地22	23－5590	新栄工業㈱	千歳市北信濃770番地９	24－6888
			㈱髙橋管機工業	千歳市本町２丁目６番地	23－2419
㈱長崎工業	千歳市上長都２番地11	24－4161	協業組合カンセイ	千歳市流通１丁目３番地６	23－1712
共同配管工業㈱	千歳市上長都1160番地38	23－4329	㈲ジョイ・トーク	千歳市桂木４丁目３番14号	22－2820
舞鶴設備工業㈱	千歳市上長都1039番地８	24－4883	アリ設備工業㈱	千歳市信濃３丁目31番10号	26－0789
㈱千歳水道設備	千歳市朝日町５丁目26番地	23－4602	㈲タマコウ	千歳市根志越189番地341	23－6423
㈱フジプラ	千歳市高台４丁目４番17号	23－9796			

千歳市水道局　編集・発行／水道局水道整備課　TEL（0123）24-4132（代表）FAX（0123）22-8810