

市道除雪のお願い



● 車道や歩道への雪だしはやめましょう

除雪前に、施設帯や民地の雪を道路に出すと、除雪する雪の量が多くなり交差点の雪山が高くなるなど、まわりの方の迷惑になります。また、除雪後の雪だしは道路が凸凹になり車や歩行者の通行の妨げになりますので絶対にやめましょう。

※道路交通法により罰せられます。

● 路上駐車はやめましょう

路上に車が駐車されていると、除雪することができなくなり作業を中断するため、除雪時間が長くなります。自分1人くらいという気持ちがあまわりの迷惑となりますので、路上駐車は絶対にやめましょう。



※自動車の保管場所の確保等に関する法律により罰せられます。

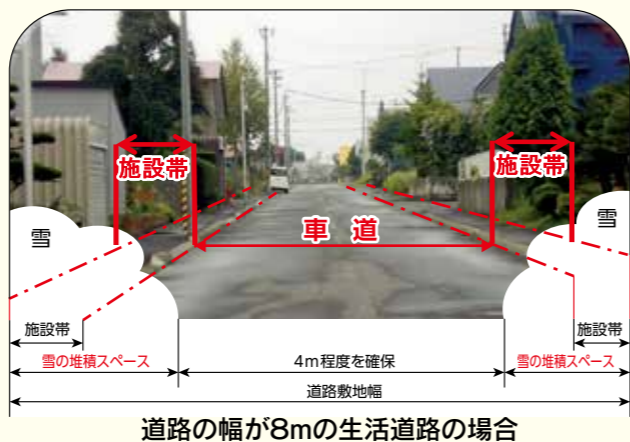
● 間口の雪処理にご協力をお願いします

大型の機械で除雪を行うため、各家庭の出入り口には、雪の一部が残ってしまいます。皆様のご協力をお願いします。



● 施設帯の雪の堆積にご理解をお願いします

生活道路の施設帯は、道路の雪を堆積する場所です。



● 除雪作業にご理解をお願いします

通勤・通学時間に間に合わせるため、深夜や早朝にかけて作業を行っておりますが、明け方からの降雪や大雪の場合などは一時中断したり、日中に作業を実施する場合があります、通勤・通学時間に間に合わない場合がありますので、ご理解をお願いします。



お問い合わせ先

● 市道の除雪に関する事

千歳市環境整備事業協同組合
TEL 24-1377 FAX 24-1385
千歳市建設部道路管理課
TEL 24-3131(内線349・350・876)
FAX 22-8853

● 国道の除雪に関する事

札幌開発建設部 千歳道路事務所(千歳市北斗6丁目13番3号)
TEL 23-2191 FAX 27-3031

● 道道の除雪に関する事

札幌建設管理部 千歳出張所(千歳市桂木6丁目1番28号)
TEL 23-4191 FAX 23-3116

お知らせ

● 異常降雪時の新雪除雪

短時間の大量降雪など異常降雪が見込まれる場合、生活道路においては、車1台通行できるよう車道の除雪を先行して実施します。

車道除雪後、玄関や駐車スペースの間口に雪を置かないよう配慮しながら進めますが、大型の重機で除雪を行うため、雪の一部が残ってしまいます。皆様のご協力をお願いいたします。

この除雪を実施する場合は、ホームページや公式LINEでお知らせします。

● 公園の活用

除排雪作業における、市民の皆様の公園利用方法については、スノーダンプなど人力で行う除雪や、家庭用のロータリー除雪機械で公園内に雪を飛ばしても良いですが、ホイールローダーなど、人が乗り込んで操作する除雪機械を使用して、公園内に雪を押し込むことは、遊具などの公園施設の破損につながることや、安全管理などに課題があることから、行わないようお願いいたします。

● 砂箱の設置

市内各地に砂箱を設けていますので、車道と歩道のスリップ防止対策として自由にお使いください。



お問い合わせ先：千歳市建設部道路管理課 TEL 24-3131(内線349・350・876) FAX 22-8853

● 除雪サービス事業

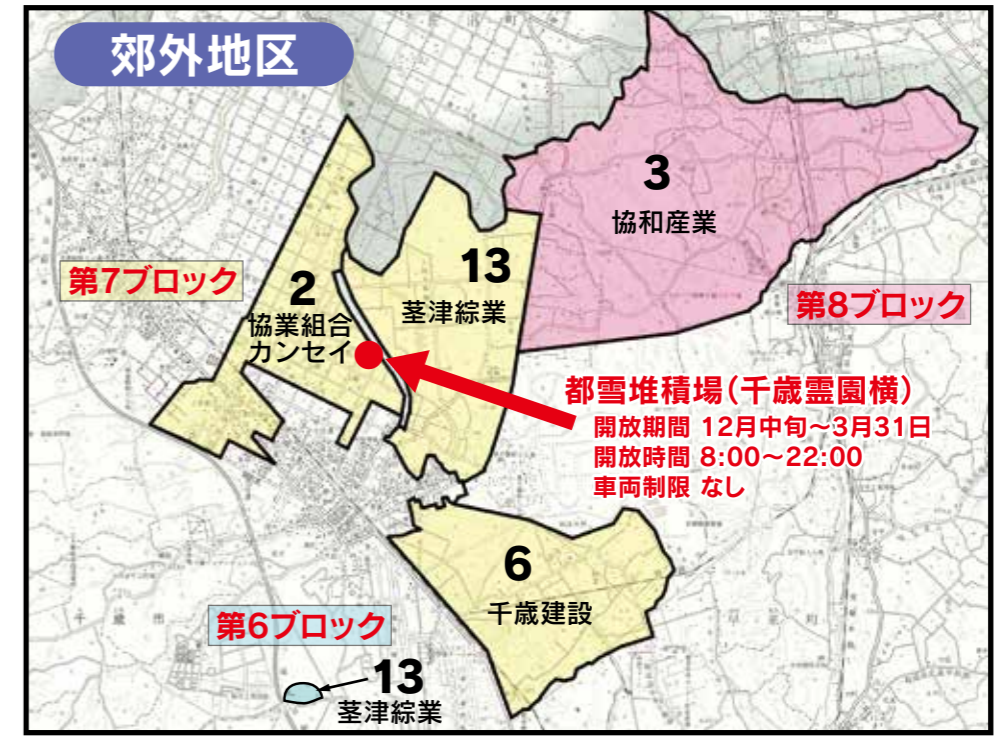
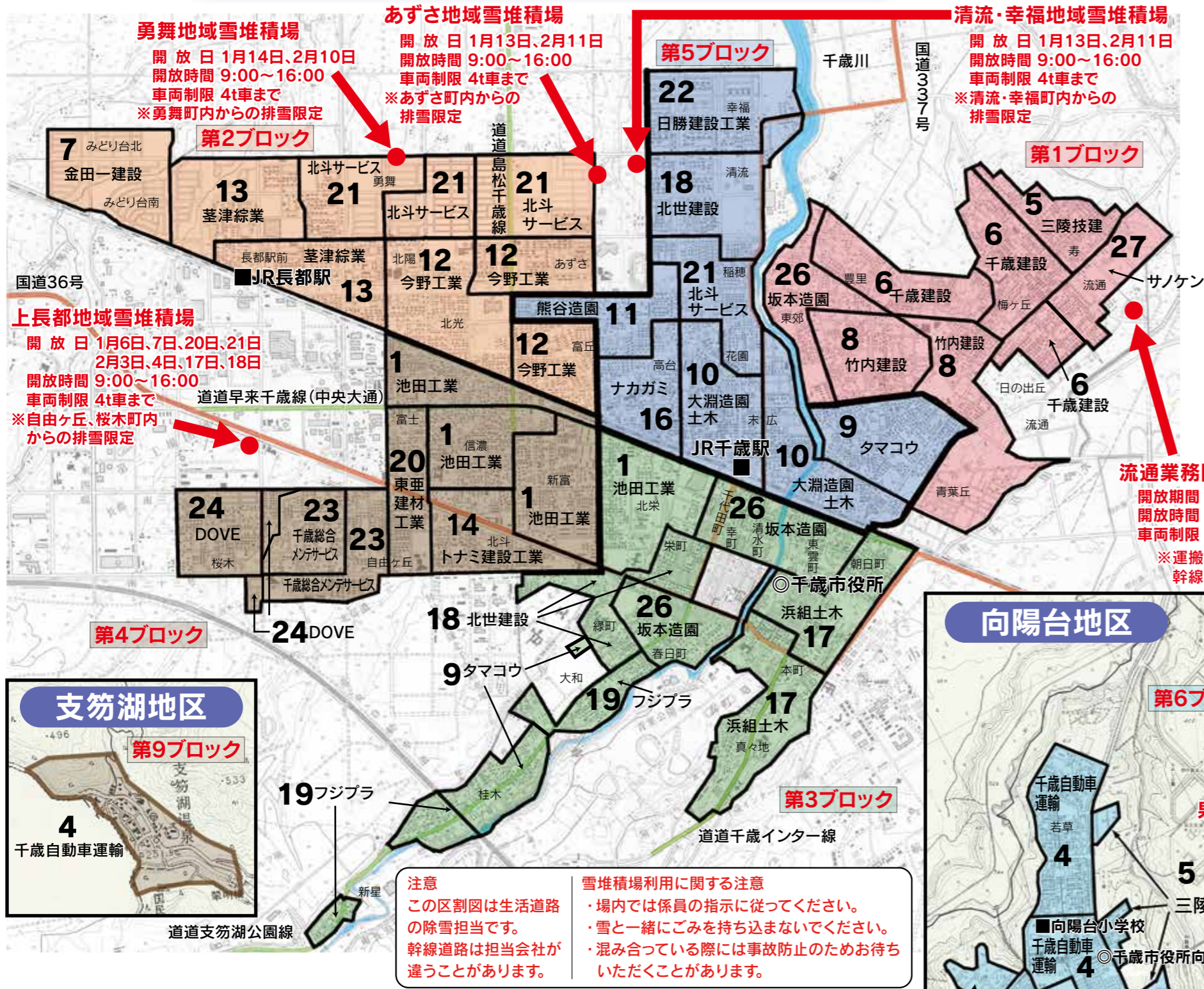
ひとり暮らしの高齢者世帯や障がい者世帯の除雪作業を支援します。対象世帯や条件など詳細については、千歳市社会福祉協議会にお問い合わせください。

お問い合わせ先：千歳市社会福祉協議会 TEL 27-2525 FAX 27-2528

！注意！
除雪作業中は、あぶないので
除雪車に近づいたり、そばで
遊んだりしないでください。



令和5年度 除雪担当区割図



除雪出動基準

除雪種別	出動基準
新雪除雪	幹線道路 ●ほぼ連続した降雪で、積雪10cm以上を目安に、交通障害*が予想される場合 ●風雪や地吹雪による吹き溜まりにより、交通障害*が予想される場合
	生活道路 ●ほぼ連続した降雪で、積雪15cm以上を目安に、交通障害*が予想される場合 ●風雪や地吹雪による吹き溜まりにより、交通障害*が予想される場合
路面整正	●路面のわだちや凸凹により交通障害*が予想される場合 ●降雨や気温の急激な上昇により路面がザクザクとなり交通障害*が予想される場合
拡幅除雪	●堆積した雪により道路の幅が狭くなり、安全な交通の確保が困難になると予想される場合 ●次回除雪スペースの確保が必要な場合
歩道除雪	●ほぼ連続した降雪で、積雪10cm以上を目安に、歩行困難が予想される場合 ●風雪や地吹雪による吹き溜まりにより、歩行困難が予想される場合

*交通障害が予想される場合は、降雪状況や雪質及び今後の気象予測などを踏まえ、車両が走行不能となる場合や、交通渋滞の発生が予想される場合をいいます。

番号	担当会社	除雪エリア
1	(有)池田工業	栄町・北栄・富士・信濃・新富
2	協業組合カンセイ	北信濃・上長都・都・長都・釜加・日の出
3	協和産業(株)	泉郷・協和・新川・幌加・東丘
4	千歳自動車運輸(株)	支笏湖温泉・モラップ・若草・白樺
5	(有)三陵技建	寿・若草・白樺・文京・里美・柏陽
6	千歳建設(株)	豊里・梅ヶ丘・流通・青葉丘・柏台・柏台南・美々・駒里・旭ヶ丘・弥生
7	金田一建設(株)	みどり台北・みどり台南
8	(有)竹内建設	住吉・日の出・青葉丘・流通
9	(有)タマコウ	大和・桂木・青葉
10	(株)大淵造園土木	花園・末広・青葉・高台
11	(株)熊谷造園	高台・富丘
12	今野工業(株)	あずさ・北陽・北光・富丘
13	(株)荃津綜業	勇舞・長都駅前・北光・北陽・みどり台南・根志越・祝梅・中央・平和
14	(株)トナミ建設工業	北斗・信濃
15	(株)エヌ・ケーエンジニアリング	文京
16	(有)ナカガミ	富丘・高台
17	(株)浜組土木	朝日町・東雲町・本町・真々地・柏陽・平和
18	北世建設(株)	錦町・緑町・北斗・栄町・千代田町・春日町・清流
19	フジブラ	大和・桂木・春日町・新星・稲穂
20	東亜建材工業(株)	白樺・富士・北斗
21	(株)北斗サービス	勇舞・あずさ・北陽・稲穂・花園
22	(有)日勝建設工業	幸福・清流
23	千歳総合メンテサービス(有)	自由ヶ丘
24	(株)DOVE	桜木・自由ヶ丘
25	(株)中央造園	里美・福住・文京
26	坂本造園(株)	千代田町・幸町・清水町・東雲町・朝日町 錦町・春日町・緑町・東郊・住吉・豊里
27	(有)サノケン	旭ヶ丘・流通

注意
この区割図は生活道路の除雪担当です。幹線道路は担当会社が違ふことがあります。

雪堆積場利用に関する注意
・場内では係員の指示に従ってください。
・雪と一緒にごみを持ち込まないでください。
・混み合っている際には事故防止のためお待ちいただくことがあります。

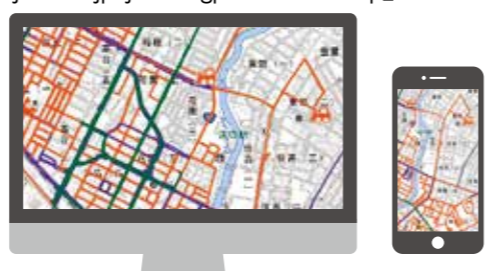
情報提供

千歳市 LINE 公式アカウントで除雪情報を提供いたします。



除雪車の位置情報が確認できます。

URL https://www.chitose-josetsu.jp/josetsugs/imadoko/top_chitose/



※画像はイメージです