

## 千歳市立学校の学校職員に係る時間外在校等時間について

○期間: 令和5年(2023年)7月~9月

○対象校: 千歳市内全小中学校

○対象職員: 校長、教頭、主幹教諭、教諭、養護教諭、栄養職員、事務職員等

※千歳市教育委員会では「千歳市立学校における働き方改革推進計画 第2期」(R3.10月改定)において、教員の時間外在校等時間の目標を1か月で45時間以内、1年間で360時間以内としている。

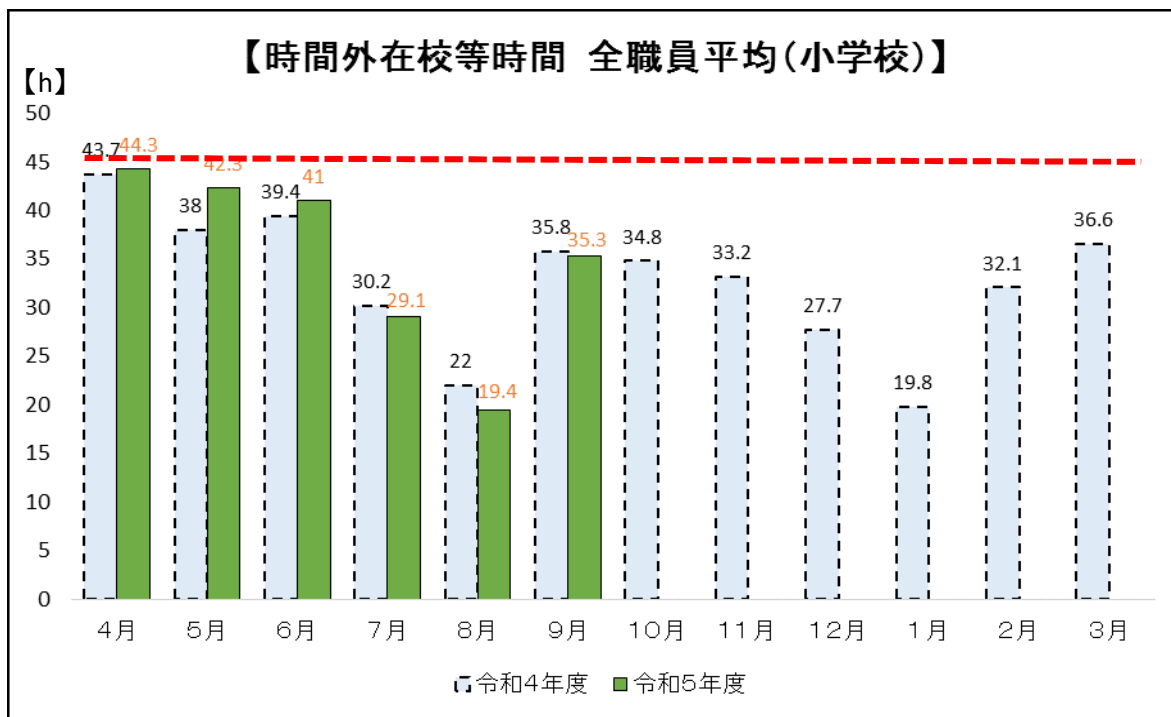
### 1. 学校種別の時間外在校等時間状況

区分	学校種	時間外在校等時間別人数				平均時間外在校等時間 1人あたりの月平均値
		45時間以下	45時間超~80時間以下	80時間超~100時間以下	100時間超	
令和5年 7月分	小学校	335名 (86.6%)	49名 12.7%	2名 0.5%	1名 0.3%	29.1時間
	52名(13.4%)					
	中学校	144名 (73.8%)	35名 17.9%	11名 5.6%	5名 2.6%	36.3時間
	51名(26.2%)					
令和5年 8月分	小学校	370名 (95.6%)	16名 4.1%	1名 0.3%	0名 0.0%	19.4時間
	17名(4.4%)					
	中学校	176名 (90.3%)	18名 9.2%	1名 0.5%	0名 0.0%	21.2時間
	19名(9.7%)					
令和5年 9月分	小学校	264名 (68.2%)	112名 28.9%	8名 2.1%	3名 0.8%	35.3時間
	123名(31.8%)					
	中学校	121名 (62.1%)	53名 27.2%	11名 5.6%	10名 5.1%	44.7時間
	74名(37.9%)					

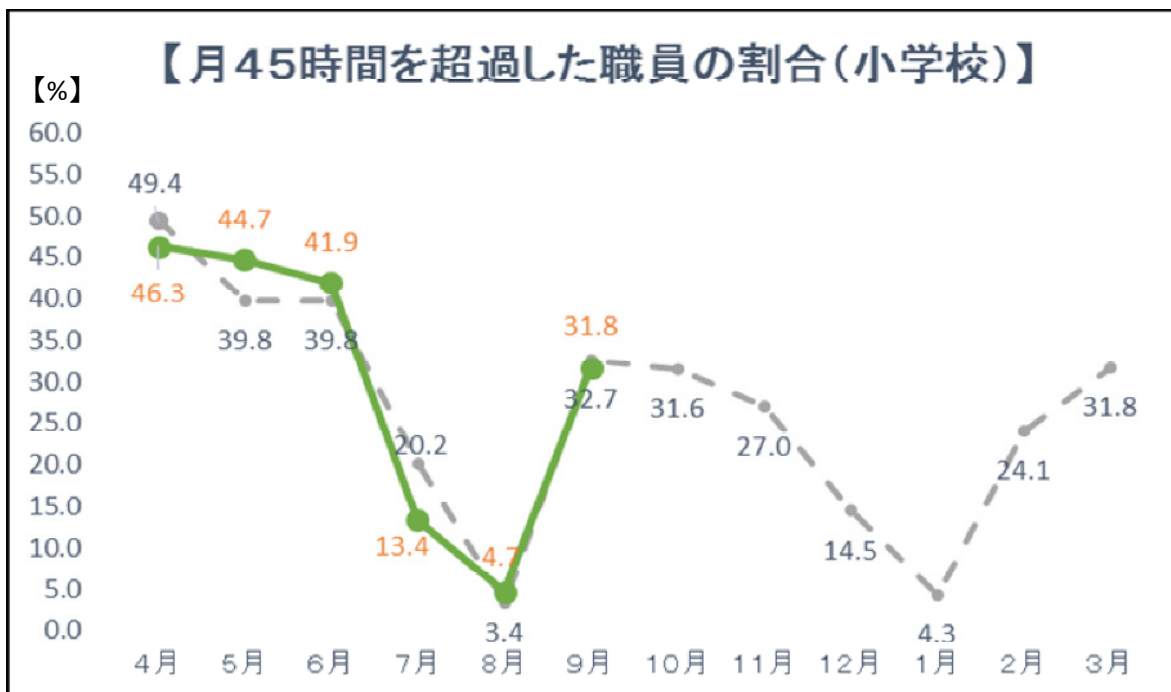
## 2. 時間外在校等時間の推移(昨年度との比較)

### (1) 小学校

【全職員平均(一人当たりの平均値)】



【月45時間を超過した職員の割合】

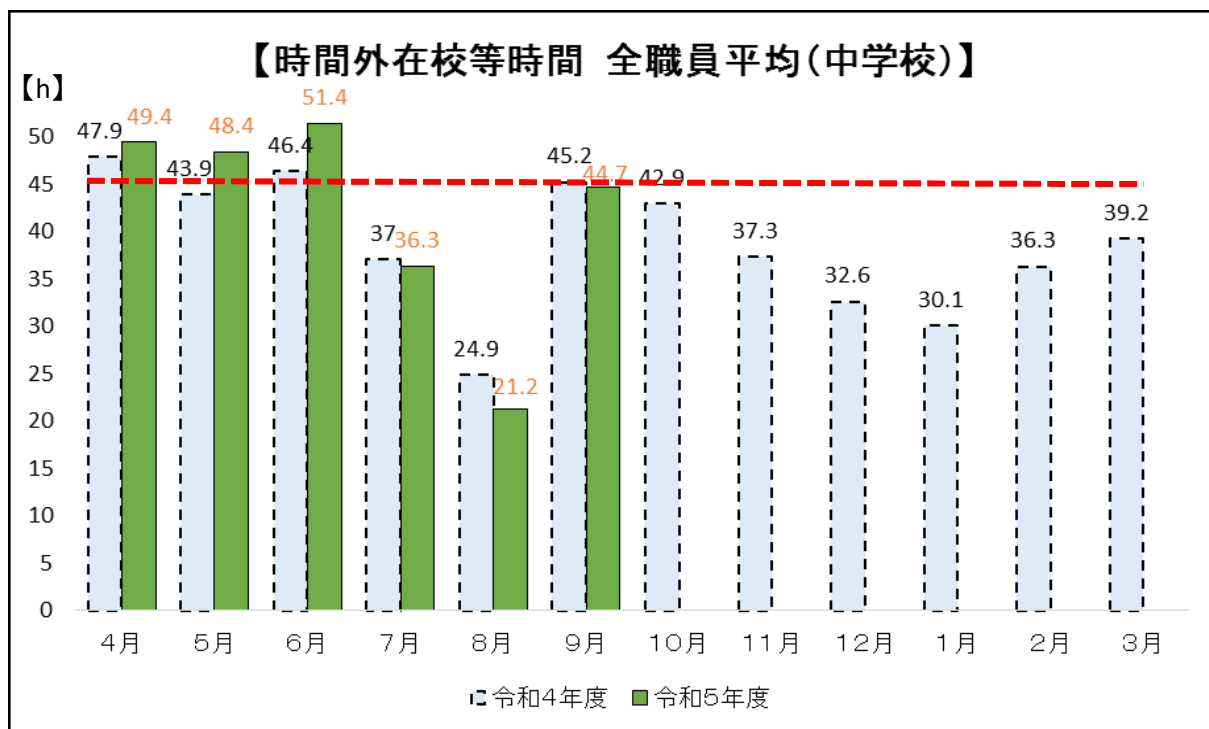


緑線は R5 を示す。  
黒線は R4 を示す。

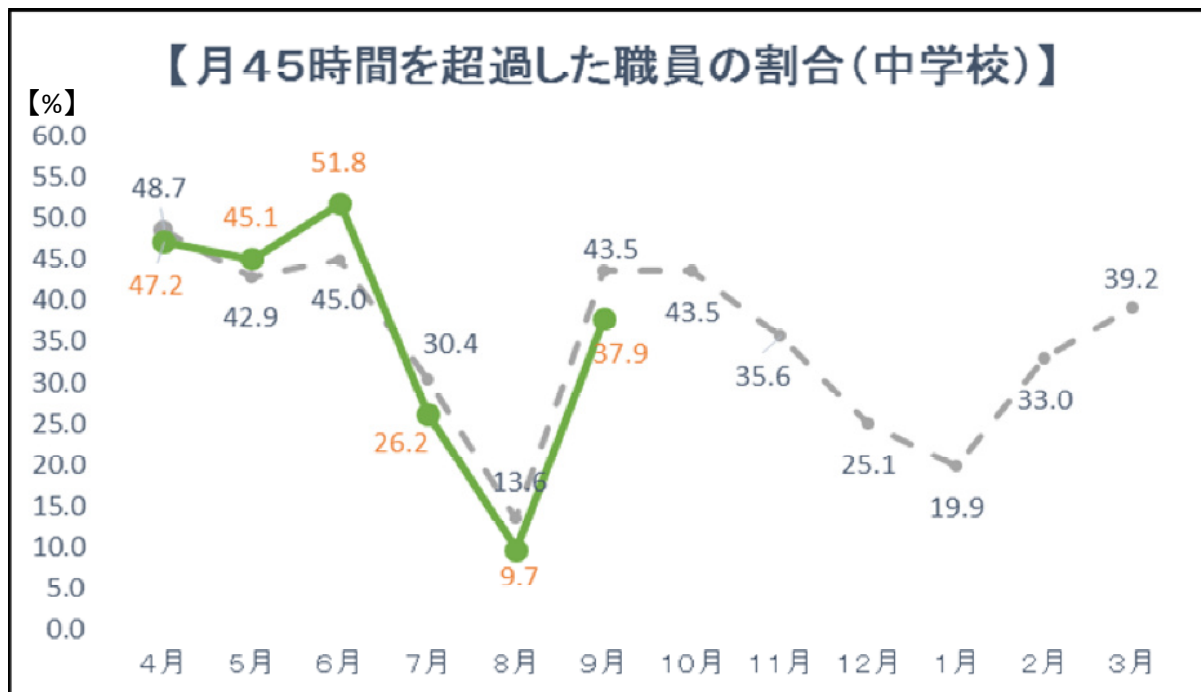
## 2. 時間外在校等時間の推移(昨年度との比較)

### (2) 中学校

【全職員平均(一人当たりの平均値)】



【月45時間を超えた職員の割合】



緑線は R5 を示す。  
黒線は R4 を示す。