

千歳市立学校の学校職員に係る時間外在校等時間について

○期間: 令和5年(2023年)4月~6月

○対象校: 千歳市内全小中学校

○対象職員: 校長、教頭、主幹教諭、教諭、養護教諭、栄養職員、事務職員等

※千歳市教育委員会では「千歳市立学校における働き方改革推進計画 第2期」(R3.10月改定)において、教員の時間外在校等時間の目標を1か月で45時間以内、1年間で360時間以内としている。

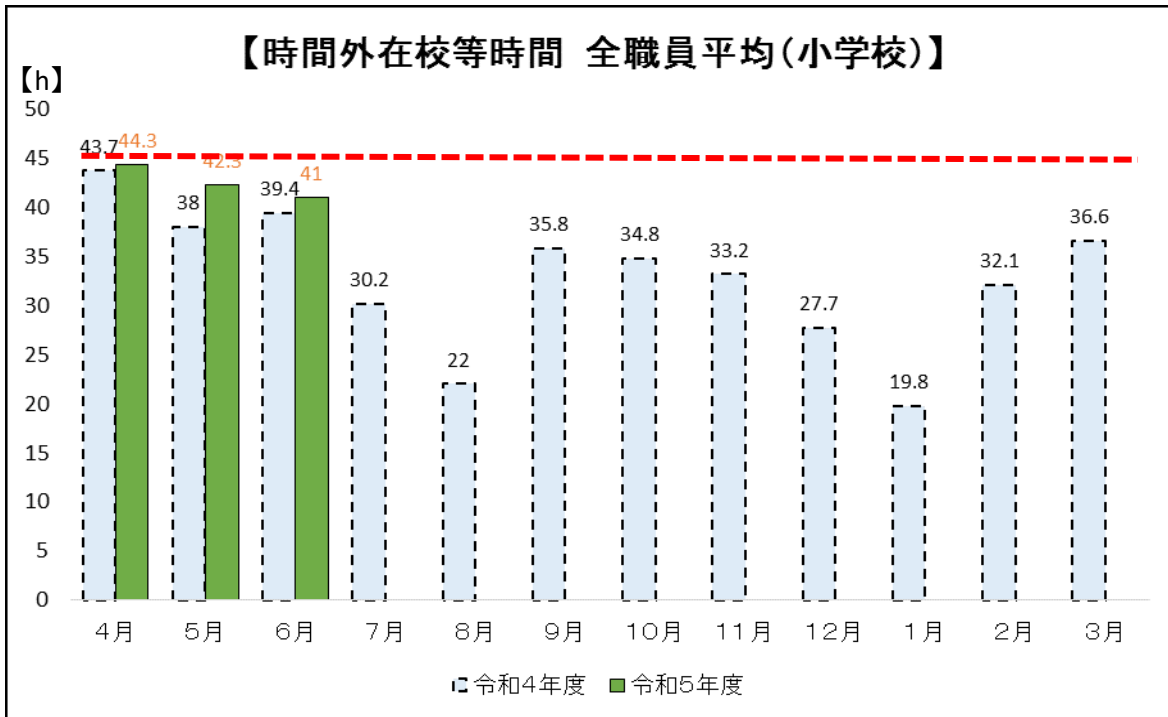
1. 学校種別の時間外在校等時間状況

区分	学校種	時間外在校等時間別人数				平均時間外在校等時間 1人あたりの月平均値
		45時間以下	45時間超~80時間以下	80時間超~100時間以下	100時間超	
令和5年 4月分	小学校	208名 (53.7%)	153名 39.5%	18名 4.7%	8名 2.1%	44.3時間
	179名(46.3%)					
	中学校	103名 (52.8%)	68名 34.9%	10名 5.1%	14名 7.2%	49.4時間
	92名(47.2%)					
令和5年 5月分	小学校	214名 (55.3%)	152名 39.3%	16名 4.1%	5名 1.3%	42.3時間
	173名(44.7%)					
	中学校	107名 (54.9%)	65名 33.3%	10名 5.1%	13名 6.7%	48.4時間
	88名(45.1%)					
令和5年 6月分	小学校	225名 (58.1%)	146名 37.7%	9名 2.3%	7名 1.8%	41.0時間
	162名(41.9%)					
	中学校	94名 (48.2%)	75名 38.5%	15名 7.7%	11名 5.6%	51.4時間
	101名(51.8%)					

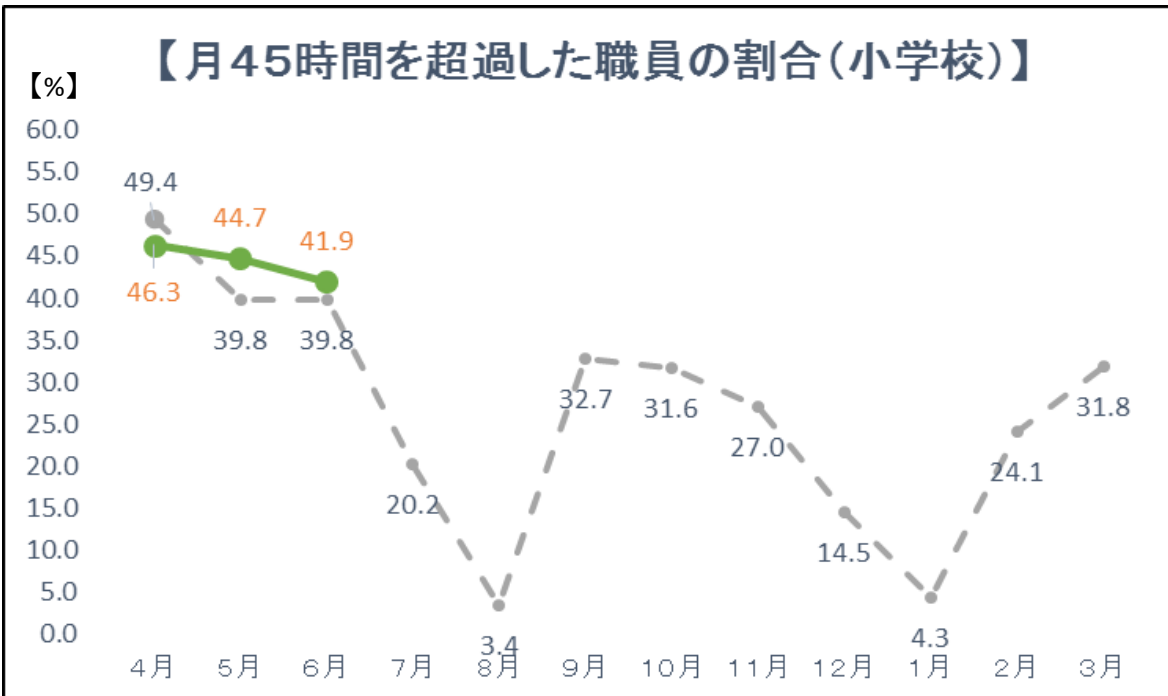
2. 時間外在校等時間の推移(昨年度との比較)

(1) 小学校

【全職員平均(一人当たりの平均値)】



【月45時間を超過した職員の割合】

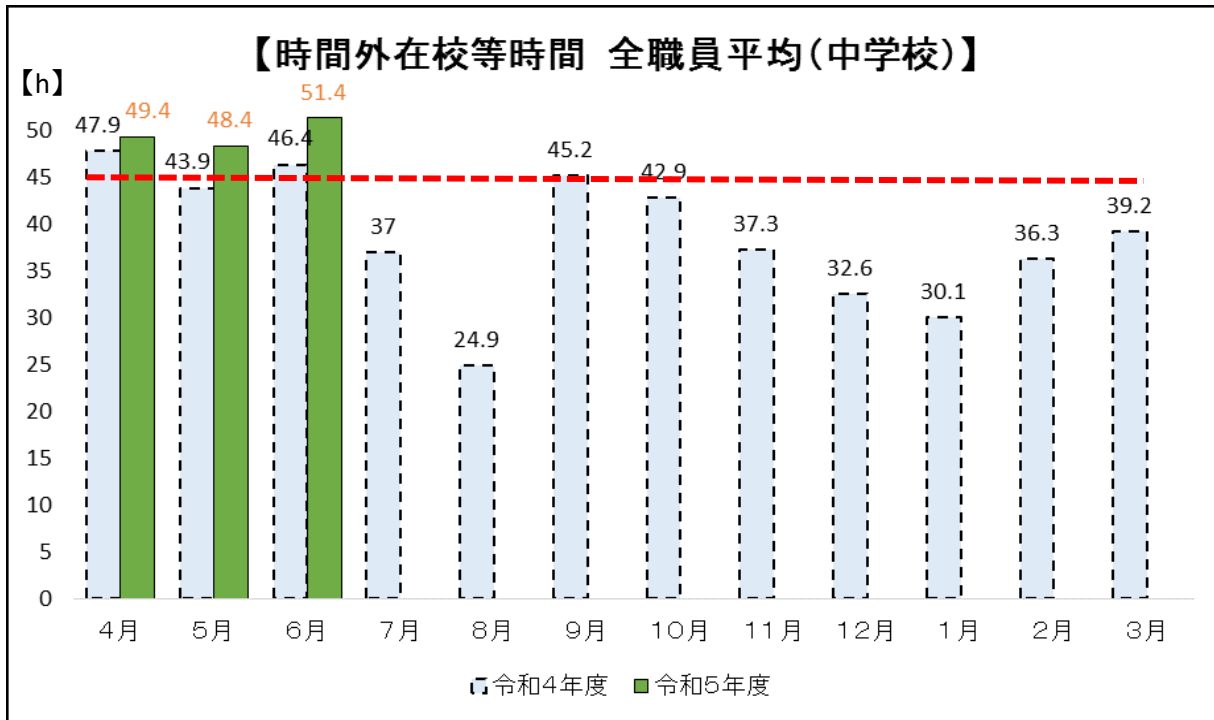


緑線は R5 を示す。
黒線は R4 を示す。

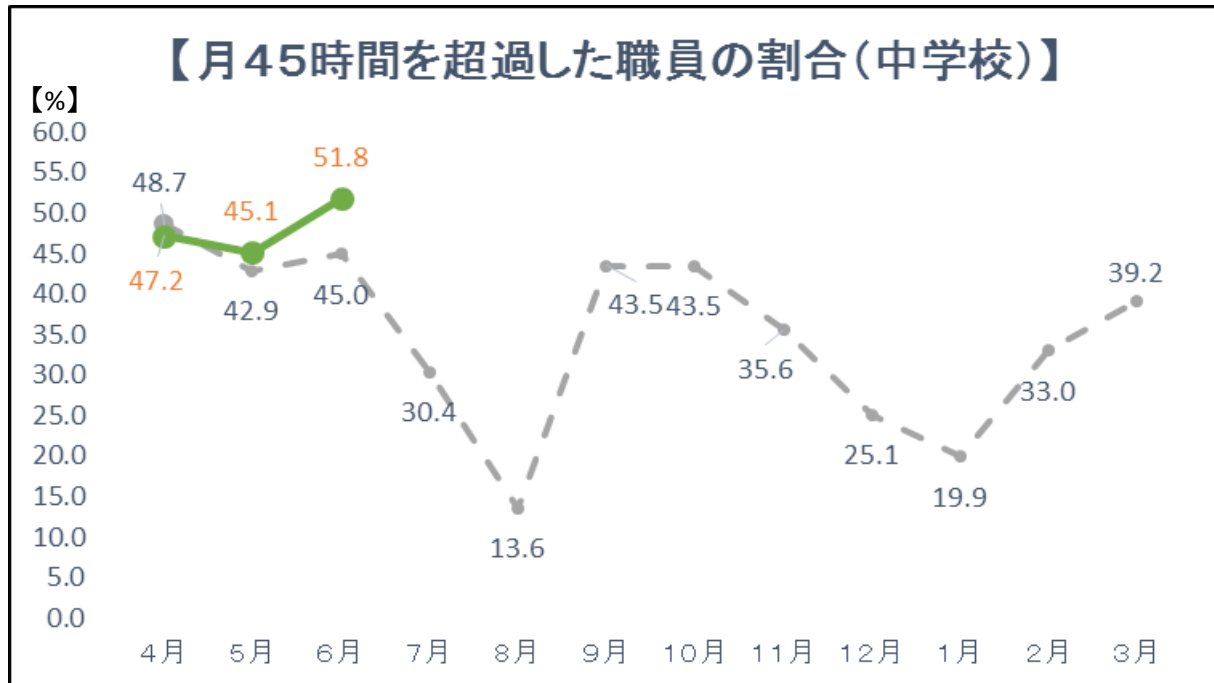
2. 時間外在校等時間の推移(昨年度との比較)

(2) 中学校

【全職員平均(一人当たりの平均値)】



【月45時間を超えた職員の割合】



緑線は R5 を示す。
黒線は R4 を示す。