平成29年　千歳市ジュニア景観士講座

「子どもまちなみ探検隊16」

この講座は、都市景観に対する意識の高揚と公共心の育成を図ることを目的として、市内の小学３～６年生を対象に市民協働プロモーション事業として実施している景観学習です。今年は、８月４日（金）・８月５日（土）の２日間で開催しました。

講師に、千歳市景観アドバイザーの特定非営利活動法人　旧小熊邸倶楽部　東田秀美さん、ＮＰＯ法人景観ネットワーク　植田　暁さんを迎え、１４人の参加者が２日間にわたって熱心に講座にとりくみました。

講座では、講師から景観について学ぶとともに、朝日町・本町、支笏湖地区をカメラをもって探検し、撮った写真を使ってまちなみのようすが一目でわかる「探検マップ」を作りました。「探検マップ」は夏休みの自由研究として活用されています。

２日間講座に参加した子どもたちは、「千歳市ジュニア景観士」として認定され、認定証と「ライセンスカード」が贈られました。また、記念品として子どもまちなみ探検隊特製ボールペンが贈呈されました。

今回は、高校生５人と講座に参加したことがある中学生3人がボランティアスタッフとしてお手伝いしていただき、「千歳市ジュニア景観士サポート」として認定されました。

グループ写真（１・２班）

グループ写真（３・４班）

集合写真（支笏湖ユースホステル）

ボランティアスタッフとして参加した中高生をサポーターに認定。

ライセンスカード。参加回数によって★の色が変わる。

この講座は、ＦＰスペース千歳と千歳市による市民協働プロモーション事業として実施しています。

１日目（朝日町・本町コース）の探検の様子

景観ってなあに?

“旅人の森”を探検中

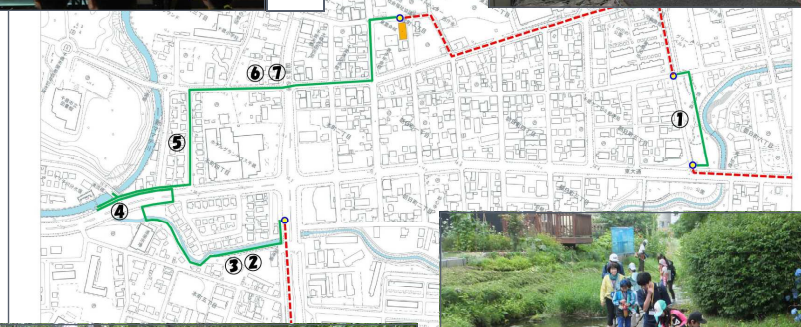

探検しながら写真撮影

ママチ川を探検中

探検マップの発表会

探検マップづくり

2日目（支笏湖コース）の探検の様子

景観アドバイザーによる説明

：支笏湖コース

支笏湖畔を探検

支笏湖の遊歩道を探検



探検マップを作成

認定証ライセンスカードを贈呈

班で作ったマップの発表会

「探検マップ」のコメントと写真の一部を紹介します。

参加してくれた子どもたちが“残念”と思った景観は、市役所の関係部署や関連する団体に“改善”のお願いをしています。

本町、朝日町コース コメント・写真

ベンチが葉っぱでかくれてざんねんでした。



石でできている門がすごい！

さっぽろなんせきでつくられたくらはとてもおおきかったです。

川にごみをすてないようにしよう

はながいっぱいあってすてきだった。

支笏湖コース コメント・写真

とうやこにある山でとった石で作ってある石です。かいだんにつかわれている石です。

きのうとくらべてみると・・・しあわせなベンチだね！！

むかしつかわれていた場所！うらにはあたらしい場所があるよ！

この川が支笏湖につながっていると分かってびっくり



だめなところ。なんでゴミ袋がかかっているのかな？みんなこまっちゃうね。