

# H25 千歳市ジュニア景観士講座 子どもまちなみ探検隊12



## 1. 本講座の概要

この講座は、都市景観に対する意識の高揚と公共心の育成を図ることを目的として、市内の小学3～6年生を対象に平成15年から実施している景観学習です。今回は市民団体（FP 千歳 - 千歳）と協働で、7月27日（土）・7月28日（日）の2日間の日程で開催しました。

講師には、千歳市景観アドバイザーの特定非営利活動法人 旧小熊邸倶楽部 東田秀美（とうだ ひでみ）さん、NPO法人景観ネットワーク 植田 暁（うえだ さとし）さんを迎え、総勢46名（子ども21名）の参加者で2日間にわたって熱心にとりこんでいただきました。

講座では、講師の方々の指導により景観について学ぶとともに、工業団地や農村地域、住宅地などを、カメラをもって探検し、まちなみのようすが一目でわかる「探検マップ」を作成してもらいました。

子どもたちの探検の様子をどうぞご覧ください。



### 【 まちなみ探検のコース 】

- 第1日目（7月27日、天候：くもり時々あめ） ・千歳西コース
- 第2日目（7月28日、天候：くもり時々あめ） ・まちなかコース

## 2. 講座のようす

### ① 第1日目

AM 9:30 講座のはじまり、はじまり～。  
主催者のFP 千歳（北原さん）からの挨拶です。

AM 9:40 景観アドバイザーである植田さんから、ジュニア景観士講座の目的などについて教えてもらいます。



<北原さん>  
おはようございます。2日間よろしくお願ひします。皆さんにはカメラで写真を撮ってもらいます。

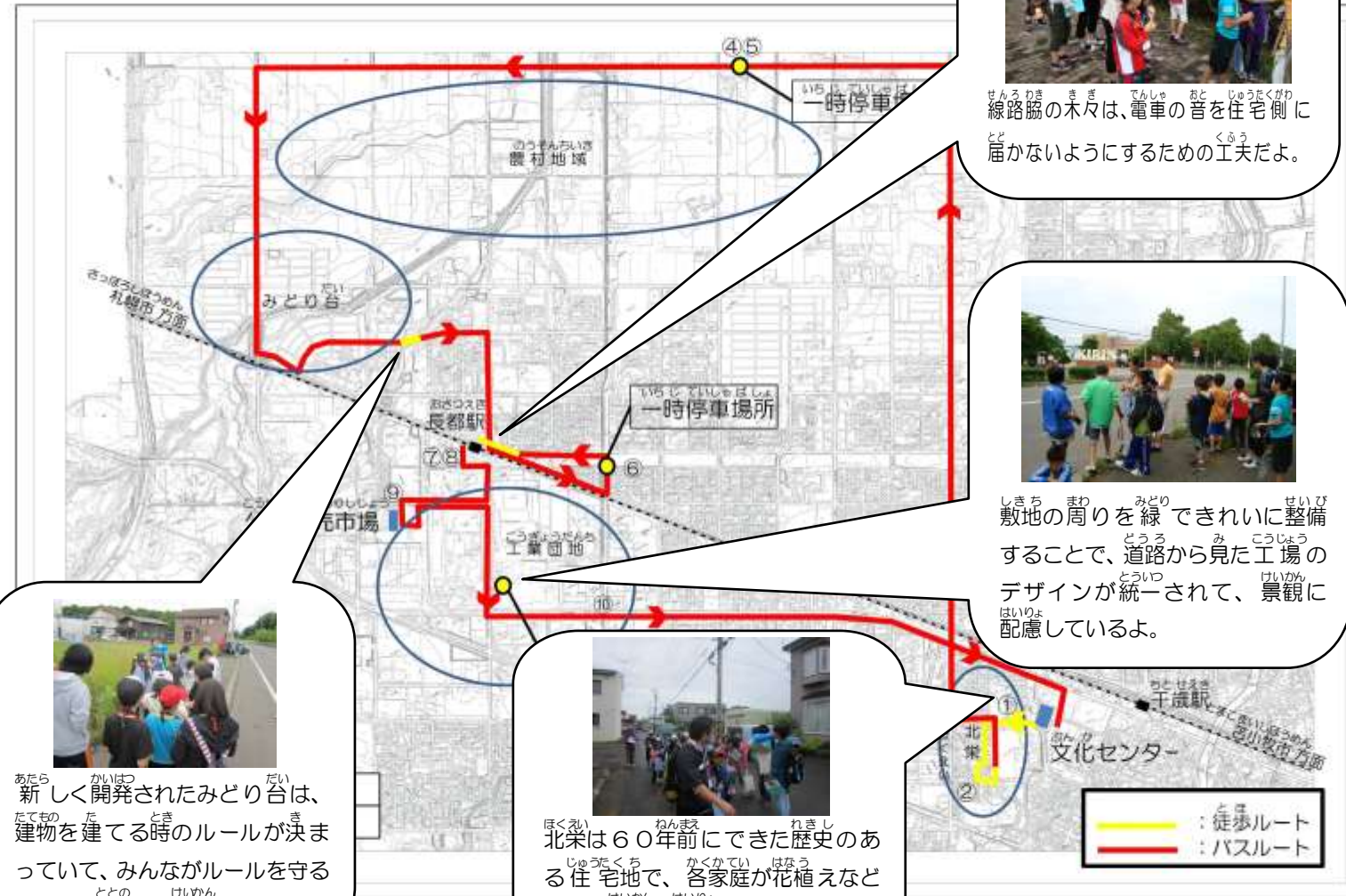


<植田さん>  
みなさんが聞き慣れない景観について説明します。景観とは・・・

AM 10:20 いよいよ探検のスタートです。

1日目は、千歳西コースを探検しました。

第1日目 7月27日（土）：千歳西コース



線路脇の木々は、電車の音を住宅側に届かないようにするための工夫だよ。



敷地の周りを緑できれいに整備することで、道路から見た工場のデザインが統一されて、景観に配慮しているよ。



新しく開発されたみどり台は、建物を建てる時のルールが決まっています。みんながルールを守ることで、整った景観ができるよ。



北栄は60年前にできた歴史のある住宅地で、各家庭が花植えなどして、景観に配慮しているよ。

PM 1:35 次の日の探検のグループ分けを話し合っ決めて決めます。



あしたの探検グループを決めてみよう！

PM 1:45 探検の成果をまとめましょう。グループごとに撮った写真をたくさん貼って1日目の作品をつくりま。



この写真を使ってみたらどうかな。

PM 3:00 出来上がった探検マップで発表会。1日目はこれで終了です。



私が探検で見つけたお気に入りの景観はここです！

② 第2日目

AM 9:30 2日目の講座の始まりです。  
今日は、昨日グループで決めたルート歩きます。



AM 10:30 スタートは市民文化センターです。  
みんな、元気に出発です!!



PM 1:15 1日目と同じようにみんなと協力して作品を作ります。



PM 2:40 グループ発表です。  
グループでまとめた作品の説明をします。



PM 3:05 皆さんはジュニア景観士に認定されました。千歳が美しいまちであるために、景観を守り育ててくださいね。

PM 3:25 最後に、千歳市景観アドバイザー2人から、2日間の感想をもらいました。



こどもの視点で見た千歳のまちなみ


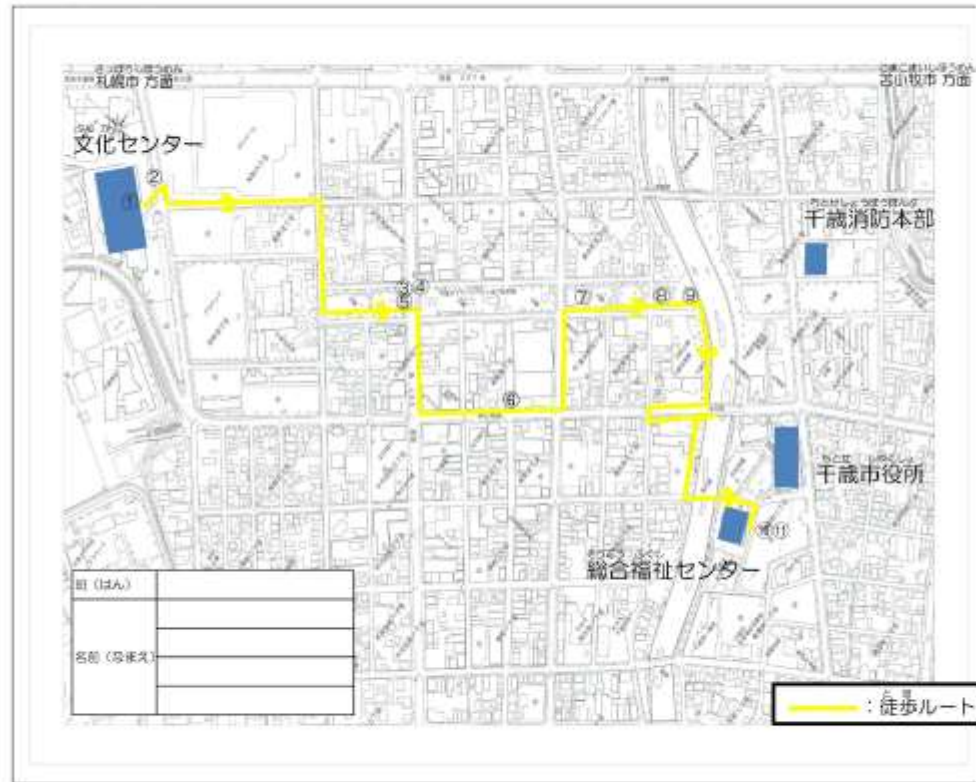
<2日間の子どもの発見>

- 音をさえぎる木が並んでいるところがきれいだった。
- ゆうまい川がさみしかった。
- 色のついてるマンホールの蓋がきれいだった。
- 第二工業団地がきれいだった。
- おさつスカイロードにおどろいた。
- みどり谷の木がきれいだった。
- 花がいっぱいあるところがきれいだった。
- 千歳川がきれいだった。



今日からジュニア景観士です。いつもまちを気にして歩いてみましょう。良いところは更に良くなるように、悪いところはしたら良くなるか考えてみよう。みんなで考えていけば、景観はどんどん良くなっていくよ!!

2日目はまちなかコースを探検しました。  
第2日目 7月28日(日)：まちなかコース



お問い合わせ先 \*\*\*\*\*  
千歳市企画部まちづくり推進課都市計画係  
TEL 0123-24-0461  
ホームページ 子どもまちなみ探検隊 検索  
E-Mail machi@city.chitose.hokkaido.jp