

報告第2号

千歳市中小企業振興融資について

令和3年度金融機関別 融資実績

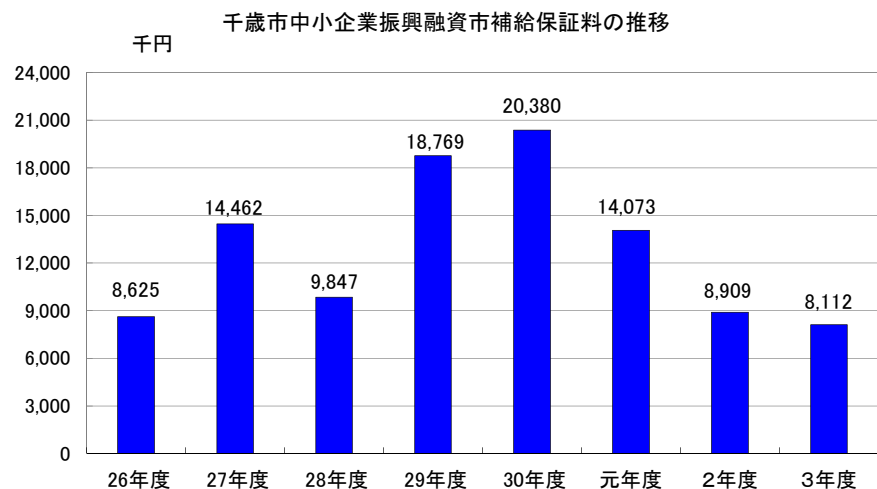
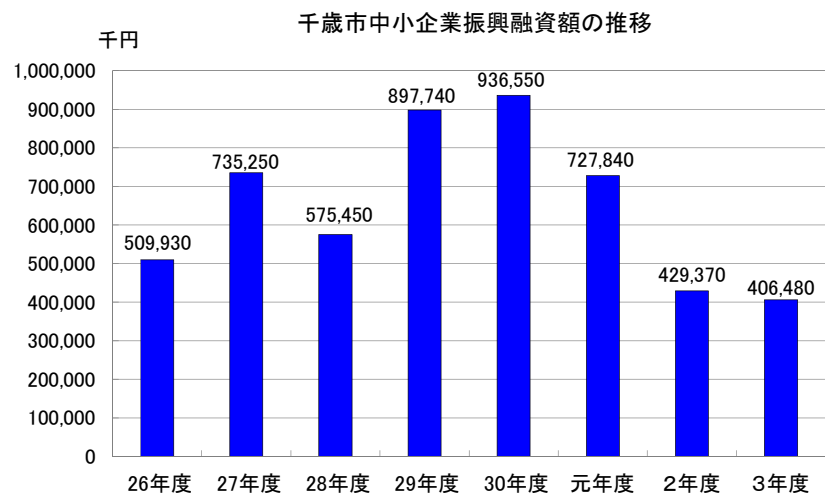
	預託額 (単位:千円)	融資枠 (単位:千円)	3年度実績 (単位:千円)										貸付残高 (令和4年3月末現在/単位:円)	
			申 込		保 留		取下げ・否決		減 額		決 定		件数	金 額
			件数	金 額	件数	金 額	件数	金 額	件数	金 額	件数	金 額		
北 洋 銀 行	154,000	462,000	17	112,800	0	0	0	0	0	0	17	112,800	84	278,903,700
北 海 道 銀 行	59,000	177,000	13	91,030	0	0	0	0	0	0	13	91,030	24	106,244,600
北海道信用金庫	162,000	486,000	23	95,050	0	0	0	0	0	0	23	95,050	90	259,409,682
苫小牧信用金庫	56,000	168,000	12	83,900	2	21,800	0	0	1	2,000	10	60,100	40	119,147,155
北門信用金庫	24,000	72,000	7	36,500	0	0	0	0	0	0	7	36,500	16	42,998,200
北央信用組合	95,000	285,000	2	11,000	0	0	0	0	0	0	2	11,000	39	105,938,203
計	550,000	1,650,000	74	430,280	2	21,800	0	0	1	2,000	72	406,480	293	912,641,540

千歳中小企業相談所「千歳市中小企業振興資金融資状況報告書」(令和4年3月分)より

決定件数・金額には前年度申込み分が含まれている。

千歳市中小企業振興融資の状況

	運転資金			設備資金			新規開業支援資金			借換資金			借換資金(コロナ資金対応型) ※R4年度～			小規模企業貸付金			小口企業資金			合計		
	件数	融資額	保証料	件数	融資額	保証料	件数	融資額	保証料	件数	融資額	保証料	件数	融資額	保証料	件数	融資額	保証料	件数	融資額	保証料	件数	融資額	補給額
26年度	41	294,000,000	3,570,970	15	77,630,000	2,347,150	1	5,000,000	202,125	0	0	0	0	0	0	0	0	0	37	133,300,000	2,504,294	94	509,930,000	8,624,539
27年度	51	351,000,000	4,357,058	23	140,800,000	4,197,628	2	12,000,000	278,300	1	10,000,000	232,443	0	0	0	1	2,270,000	19,068	49	219,180,000	5,377,875	127	735,250,000	14,462,372
28年度	48	322,500,000	4,095,727	12	48,140,000	1,260,203	6	24,500,000	782,954	0	0	0	0	0	0	2	6,000,000	106,425	51	174,310,000	3,601,620	119	575,450,000	9,846,929
29年度	68	478,600,000	6,913,182	23	120,180,000	3,773,407	3	13,000,000	354,750	0	0	0	0	0	0	0	0	0	74	285,960,000	7,728,045	168	897,740,000	18,769,384
30年度	64	415,872,000	5,252,638	22	109,168,000	2,104,597	8	42,500,000	1,746,713	0	0	0	0	0	0	1	1,700,000	12,622	80	367,310,000	11,263,532	175	936,550,000	20,380,102
元年度	41	280,000,000	2,844,639	12	89,480,000	2,370,931	8	30,000,000	926,372	0	0	0	0	0	0	0	0	0	73	328,360,000	7,931,143	134	727,840,000	14,073,085
2年度	23	154,000,000	1,540,457	5	42,200,000	1,008,187	3	36,000,000	1,025,524	0	0	0	0	0	0	0	0	0	28	197,170,000	5,335,283	59	429,370,000	8,909,451
3年度	25	168,500,000	2,302,025	6	57,550,000	1,579,462	5	18,500,000	722,099	2	12,000,000	511,935	0	0	0	1	1,000,000	18,975	33	148,930,000	2,977,157	72	406,480,000	8,111,653
4年度～12月末	30	271,500,000	5,590,883	14	66,610,000	1,477,961	3	7,800,000	299,989	1	4,000,000	64,456	3	46,327,000	847,450	0	0	0	31	149,440,000	3,337,028	79	545,677,000	11,617,767



セーフティネット保証(経営安定関連保証)及び危機関連保証に係る認定状況

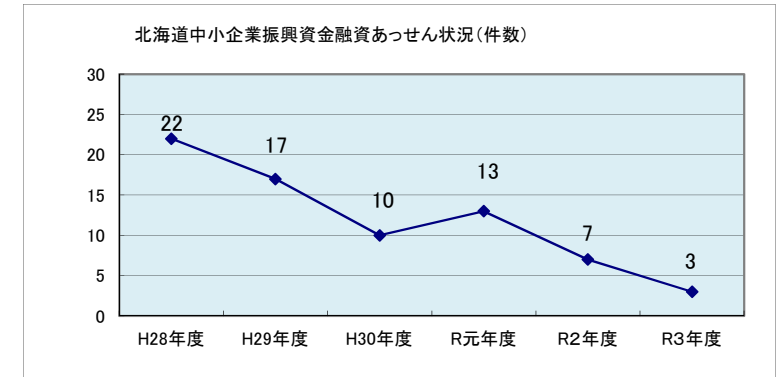
令和3年度

種類別認定状況

号 種別	内容	件数
セーフティネット保証		
1号	取引先の相手方倒産<大型倒産>	0
4号	新型コロナウイルス感染症	13
5号 イ	不況業種・売上減少	1
5号 ロ	不況業種・原油価格高騰	0
5号 ハ	不況業種・円高の影響	0
6号	取引金融機関の破綻	0
7号	金融取引の調整	0
8号	貸付債権の譲渡	0
危機関連保証	新型コロナウイルス感染症	6
	合計	20

業種別認定状況

建設	7
卸売業	0
小売業	2
運輸	1
サービス	1
飲食、宿泊	7
製造	0
医療・福祉	1
不動産	1
教育、学習支援	0
合計	20



北海道中小企業振興資金融資あっせん状況

千歳中小企業相談所 実績報告より

令和3年度

	資金名	件数	金額 千円	
ライフステージ対応資金	創業貸付	3	14,000	
	ステップアップ貸付	政策サポート	0	0
		観光・企業立地	0	0
		経営力強化貸付	0	0
	再生支援貸付	0	0	
	経済環境変更対応資金	経営環境変化対応貸付	0	0
原料等高騰		認定企業	0	0
		災害復旧	0	0
		防災・減災貸付	0	0
耐震改修対策		0	0	
一般経営資金		一般貸付	0	0
	小規模企業貸付	0	0	
	小口	0	0	
合計	合計	3	14,000	

令和2年度

	資金名	件数	金額 千円	
ライフステージ対応資金	創業貸付	2	17,000	
	ステップアップ貸付	政策サポート	0	0
		観光・企業立地	0	0
		経営力強化貸付	0	0
	再生支援貸付	0	0	
	経済環境変更対応資金	経営環境変化対応貸付	0	0
原料等高騰		認定企業	2	100,000
		災害復旧	0	0
		防災・減災貸付	0	0
耐震改修対策		0	0	
一般経営資金		一般貸付	3	5,100
	小規模企業貸付	0	0	
	小口	0	0	
合計	合計	7	122,100	