

報告第2号

千歳市中小企業振興融資について

平成28年度金融機関別 融資実績

	預託額 (単位:千円)	融資枠 (単位:千円)	28年度実績 (単位:千円)										貸付残高 (平成29年3月末現在/単位:円)	
			申 込		保 留		取下げ・否決		減 額		決 定		件数	金 額
			件数	金 額	件数	金 額	件数	金 額	件数	金 額	件数	金 額		
北 洋 銀 行	276,000	828,000	39	210,600	0	0	0	0	0	0	40	212,450	157	524,553,000
北 海 道 銀 行	68,000	204,000	13	89,200	0	0	0	0	0	0	13	89,200	33	140,853,000
札 幌 信 用 金 庫	65,000	195,000	24	90,400	0	0	0	0	0	0	24	90,400	58	154,536,539
苫小牧信用金庫	37,000	111,000	15	38,750	1	2,000	2	3,290	0	0	12	33,460	37	79,954,076
北 門 信 用 金 庫	43,000	129,000	5	20,000	0	0	0	0	0	0	5	20,000	24	78,391,793
北 央 信 用 組 合	61,000	183,000	24	125,440	1	3,000	0	0	0	0	25	129,940	57	197,073,386
計	550,000	1,650,000	120	574,390	2	5,000	2	3,290	0	0	119	575,450	366	1,175,361,794

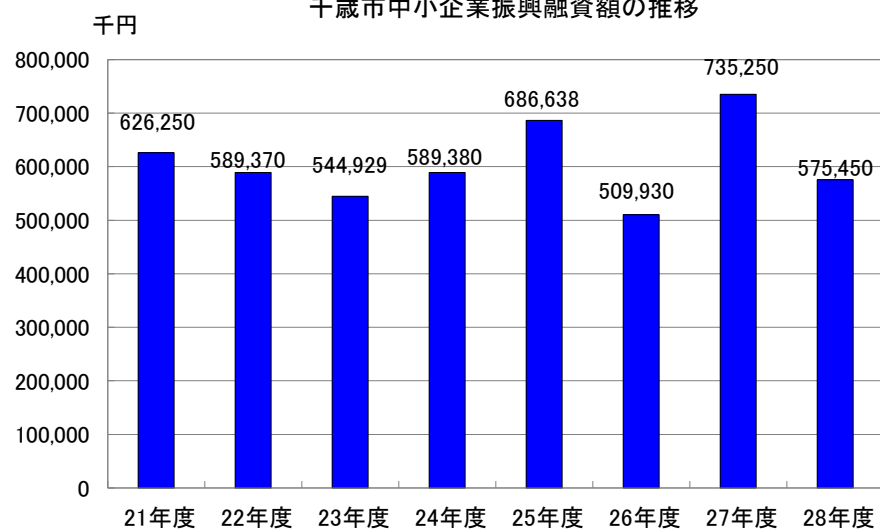
千歳中小企業相談所「千歳市中小企業振興資金融資状況報告書」(平成29年3月分)より

決定件数・金額には前年度申込み分が含まれている。

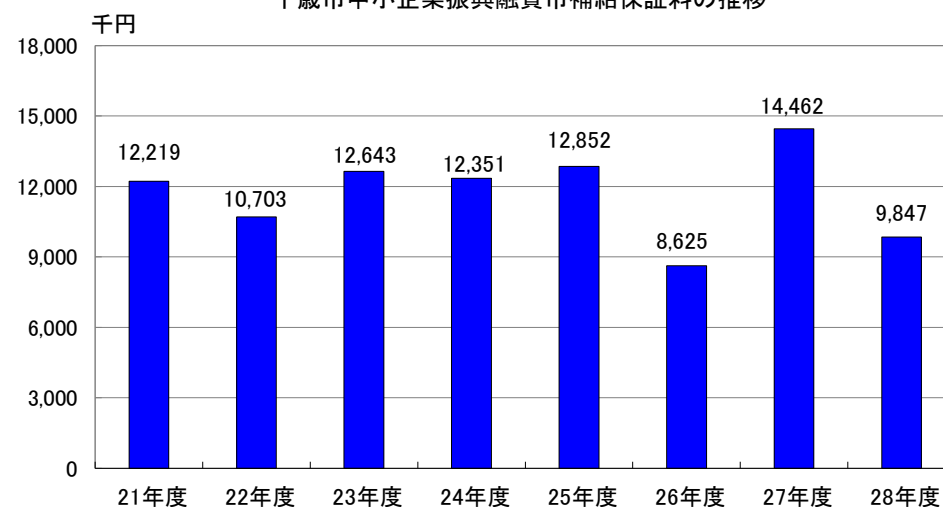
千歳市中小企業振興融資の状況

	運転資金			設備資金			新規開業支援資金			借換資金			小規模企業貸付金			小口企業資金			合計		
	件数	融資額	保証料	件数	融資額	保証料	件数	融資額	保証料	件数	融資額	保証料	件数	融資額	保証料	件数	融資額	保証料	件数	融資額	補給額
21年度	45	311,500,000	3,393,227	11	95,930,000	1,921,813	3	23,000,000	998,630	5	63,000,000	1,761,768	3	6,650,000	72,180	24	126,170,000	4,071,554	91	626,250,000	12,219,172
22年度	38	264,000,000	2,693,383	10	44,620,000	668,431	4	13,300,000	368,297	15	122,500,000	2,765,491	2	4,000,000	28,200	34	140,950,000	4,179,524	103	589,370,000	10,703,326
23年度	35	222,200,000	2,815,538	14	94,419,000	3,151,690	6	38,500,000	1,031,195	9	75,000,000	2,741,364	1	1,200,000	15,840	33	113,610,000	2,887,456	98	544,929,000	12,643,083
24年度	51	318,500,000	4,042,074	16	50,640,000	1,242,768	9	38,000,000	1,204,140	4	37,000,000	1,163,478	1	1,000,000	22,785	36	144,240,000	4,675,417	117	589,380,000	12,350,662
25年度	47	337,400,000	4,667,340	21	115,208,000	2,293,751	4	19,400,000	425,700	5	44,700,000	1,114,147	2	6,000,000	82,125	40	163,930,000	4,268,650	119	686,638,000	12,851,713
26年度	41	294,000,000	3,570,970	15	77,630,000	2,347,150	1	5,000,000	202,125	0	0	0	0	0	0	37	133,300,000	2,504,294	94	509,930,000	8,624,539
27年度	51	351,000,000	4,357,058	23	140,800,000	4,197,628	2	12,000,000	278,300	1	10,000,000	232,443	1	2,270,000	19,068	49	219,180,000	5,377,875	127	735,250,000	14,462,372
28年度	48	322,500,000	4,095,727	12	48,140,000	1,260,203	6	24,500,000	782,954	0	0	0	2	6,000,000	106,425	51	174,310,000	3,601,620	119	575,450,000	9,846,929
29年度 ~12月末	53	381,300,000	5,541,803	19	95,180,000	3,145,070	3	13,000,000	354,750	0	0	0	0	0	0	57	200,550,000	5,106,533	132	690,030,000	14,148,156

千歳市中小企業振興融資額の推移



千歳市中小企業振興融資市補給保証料の推移



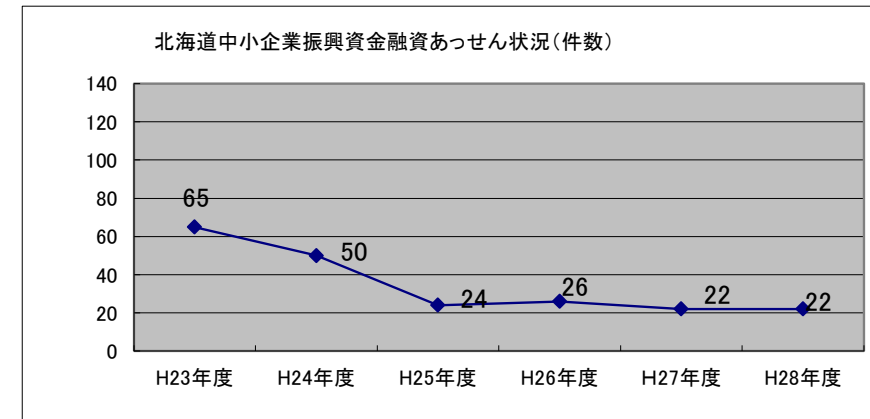
セーフティネット保証(経営安定関連保証)に係る認定状況

■平成28年度
種類別認定状況

号 種別	内容	件数
1号	取引先の相手方倒産<大型倒産>	0
5号 イ	不況業種・売上減少	3
5号 ロ	不況業種・原油価格高騰	0
5号 ハ	不況業種・円高の影響	0
6号	取引金融機関の破綻	0
7号	金融取引の調整	0
8号	貸付債権の譲渡	0
	合計	3

業種別認定状況

建設	1
卸小売	1
運輸	1
サービス	0
飲食・宿泊	0
製造	0
医療・福祉	0
不動産	0
合計	3



北海道中小企業振興資金融資あっせん状況

千歳中小企業相談所 実績報告より

■平成28年度

	資金名	件数	金額 千円
ライフステージ対応資金	創業貸付	3	31,000
	ステップアップ貸付	0	0
	政策サポート	0	0
	観光・企業立地	0	0
	経営力強化貸付	0	0
	再生支援貸付	0	0
経済環境変更対応資金	経営環境変化対応貸付	1	23,000
	原料等高騰	0	0
	認定企業	1	10,000
	災害復旧	0	0
	防災・減災貸付	0	0
一般経営資金	耐震改修対策	0	0
	一般貸付	12	106,680
	小規模企業貸付	5	31,000
	小口	0	0
合計		22	201,680

■平成27年度(～H27. 8.2)

	資金名	件数	金額 千円
経営安定化資金	一般貸付	5	77,650
	小規模企業貸付	0	0
	小口事業貸付	0	0
	セーフティネット貸付	1	32,000
	災害貸付	0	0
	東日本大震災等関連特別資金	0	0
事業活性化資金	創業貸付	0	0
	ステップアップ貸付	0	0
	ブリッジ貸付	1	30,000
産業振興資金	事業革新貸付	0	0
	企業立地貸付	0	0
経済対策特別資金	観光振興貸付	0	0
	建設業等新分野進出特別貸付	0	0
	景気変動対策特別貸付	0	0
原料等高騰対策特別資金		0	0
合計		7	139,650

■平成27年度(H27. 8.3～)

	資金名	件数	金額 千円
ライフステージ対応資金	創業貸付	2	4,500
	ステップアップ貸付	0	0
	政策サポート	0	0
	観光・企業立地	2	93,500
	経営力強化貸付	0	0
	再生支援貸付	0	0
経済環境変更対応資金	経営環境変化対応貸付	0	0
	原料等高騰	0	0
	認定企業	0	0
	災害復旧	0	0
	防災・減災貸付	0	0
一般経営資金	耐震改修対策	0	0
	一般貸付	9	90,000
	小規模企業貸付	1	2,000
	小口	1	5,000
合計		15	195,000