

# 클린 시티 지토세

(간이판)

지토세시 환경센터  
쓰레기에 관한 문의

☎ 0123-23-2110  
FAX 0123-23-2492

★쓰레기 종류에 따라 수거일이 정해져 있습니다.  
★수거일 오전 8시 30분까지 쓰레기 스테이션에 배출해 주십시오.

★쓰레기 스테이션은 규칙을 준수해 깨끗하게 사용합시다!

## 가연성 쓰레기 **유료**

지토세시 지정 황색 봉투



음식물 쓰레기  
(물기를 잘 제거해 주십시오.)



현옷 종류

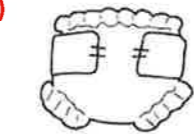


재택의료치료용 안전한 주사바늘 등

위생상 소각하므로 페트병, 우유 팩 등에 넣고 'キケン' 이라고 표시한 후 가연성 쓰레기로 배출해 주십시오.



폐지 종류



폐기처귀

오물을 제거해 주십시오.

## 불연성 쓰레기 **유료**

지토세시 지정 황색 봉투



가죽, 고무 제품



날붙이, 유리, 도자기 종류, 전구

신문지 등으로 싼 후 지정 쓰레기봉투에 넣고

'キケン' 이라고 표시해 주십시오.



플라스틱 종류

## ♻️ 플라스틱제 포장 용기 **유료**

지토세시 지정 황색 봉투



**재활용 마크가 있는 용기 종류**

※내용물을 전부 꺼내고 반드시 잘 씻어낸 후 지정 쓰레기봉투에 넣어 주십시오.



페트병은 4종 자원물로 배출



그물

이식용 포트



편의점 도시락

에어캡 (복백이)

약 용기

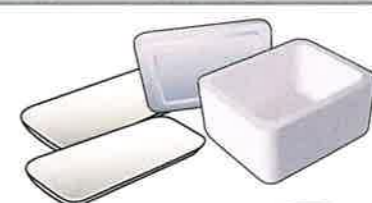
## 4종 자원물 투명·반투명 봉투 **무료**

용기는 깨끗하게 물로 헹구어 주십시오. (깨끗하게 헹구이지 않을 경우 불연성 쓰레기로 배출)



PET

페트병



트레이 등과 같이 재활용 마크가 없는 스티로폼



빈 깡통



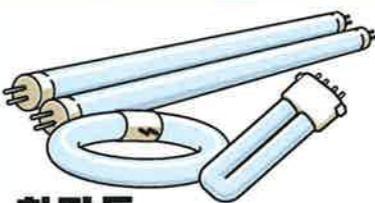
음료, 조미료 등의 병

## 유해쓰레기 투명·반투명 봉투 **무료**

불연성 쓰레기봉투(황색)에 넣지 마십시오. 화재의 원인이 됩니다. 매직펜 등으로 봉투에 "有害ごみ"라고 크게 표시해 주십시오.

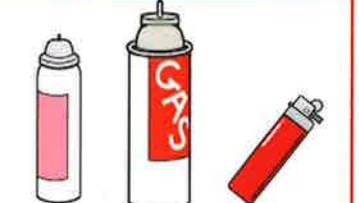


전지 종류, 수은이 들어간 체온계 또는 온도계




형광등

수은이 들어 있어 위험하므로 깨지지 않도록 상자 등에 넣어 주십시오.  
※백열등(전구)은 불연성 쓰레기로 배출



스프레이 캔, 부탄가스 캔, 가스라이터  
위험하므로 구멍을 뚫지 말고 배출해 주십시오.



두께 3mm 이상의 금속 (망치, 펜치, 렌치 등)

## 소형 폐가전 **무료**

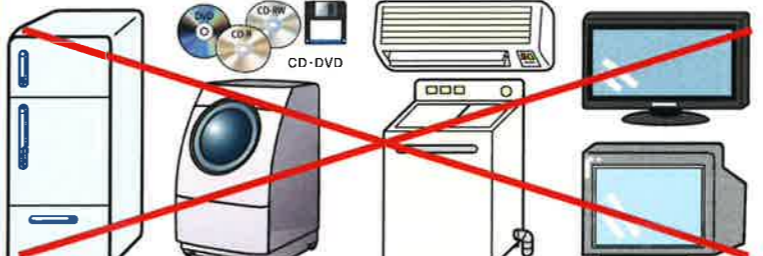
커뮤니티센터, 복지센터, 동부 출장소, 시코쓰코 출장소에 설치돼 있는 회수함에 그대로 넣어 주십시오.

【회수 품목 예】



※소형 가전 내부에 있는 전지(유해쓰레기)는 반드시 제거해 주십시오.

【회수 불가능한 품목 예】



## 대형쓰레기 (전화 신청에 의한 각 가정별 유료 수거) **유료**

지정 쓰레기봉투에 들어가지 않는 것은 대형쓰레기입니다. 1개당 300엔의 대형쓰레기 처리 수수료 스티커를 구매해 주십시오.

대형쓰레기 전용 접수  
☎ 0123-23-2685  
FAX 0123-26-0023

## 지토세시에서 수거·수용하지 않는 것

- \*가전재활용법의 대상 품목 (브라운관·액정·플라스마 텔레비전, 에어컨, 냉장고·냉동고, 세탁기, 의류건조기)
- \*컴퓨터의 브라운관 디스플레이
- \*프로판 가스통, 내화금고, 페타이어, 배터리, 액체류
- \*소화기, 오토바이, 정원석·토사·돌 (쓰레기가 아닙니다.)
- \*가길이 2m 이상, 무게 100kg 이상인 것 등