

ちとせし けいかんしこうぞう H28千歳市ジュニア景観士講座「子どもまちなみ探検隊15」



1. 本講座の概要

この講座は、都市景観に対する意識の高揚と公共心の育成を図ることを目的として、市内の小小学3～6年生を対象に平成15年から実施している景観学習です。今回は市民団体（FPN[®]-入千歳）と協働で、7月30日（土）

・7月31日（日）の2日間の日程で開催しました。

講師には、千歳市景観アドバイザーの特定非営利活動法人 旧小熊邸倶楽部 東田秀美（とうだ ひでみ）さん、NPO法人景観ネットワーク 植田 暁（うえだ さとし）さんを迎え、総勢31人（子ども10人）の参加者で2日間にわたって熱心にとりこんでいただきました。

講座では、講師の方々の指導により景観について学ぶとともに、千歳駅前通や美夕・駒里地区を、カメラをもって探検し、まちなみのようすが一目でわかる「探検マップ」を作成してもらいました。

子どもたちの探検の様子をどうぞご覧ください。

【 まちなみ探検のコース 】

- 第1日目（7月30日、天候：<曇り>） ・千歳駅前通コース
- 第2日目（7月31日、天候：<曇り一時雨>） ・美夕・駒里地区コース



午前10時35分 いよいよ探検のスタートです。

●1日目は、千歳駅前通を探検しました。



グリーンベルトは、子どもからお年寄りまでくつろげるように改修をしたんだよ。

千歳駅前通の歩道は、すべての人が安全に通行できるよう、歩行帯と自転車帯に分かれているんだよ。

今の千歳駅は、昭和55年に線路が高架になったときに出来たんだよ。

2. 講座のようす

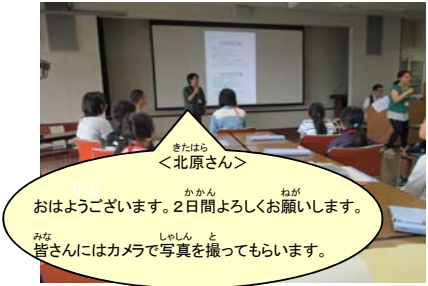
①第1日目

午前9時30分 講座ははじまりです！
主催者のFPN[®]-入千歳代表の北原さんからの挨拶です。

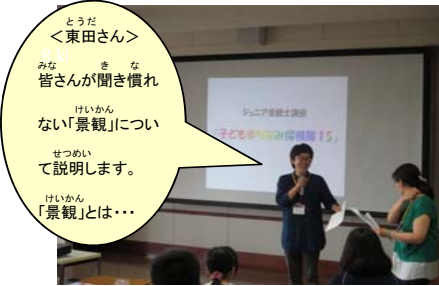
午前9時35分 景観アドバイザーである東田さんから、ジュニア景観士講座の目的などについて教えてください。

午後1時15分 探検の成果をまとめましょう。
個人で撮った写真をたくさん貼って1日目の作品をつくります。

午後2時50分 出来上がった探検マップで発表会。
1日目はこれで終了です。



北原さん
おはようございます。2日間よろしくお願います。
皆さんにはカメラで写真を撮ってもらいます。



東田さん
皆さんが聞き慣れない「景観」について説明します。
「景観」とは…

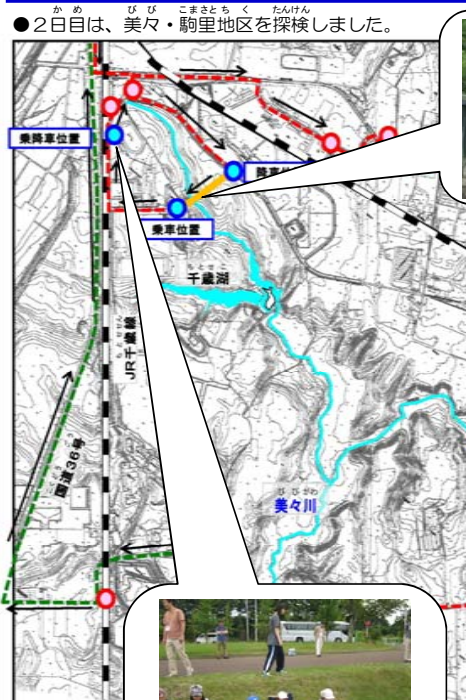
どの写真にしようかな…



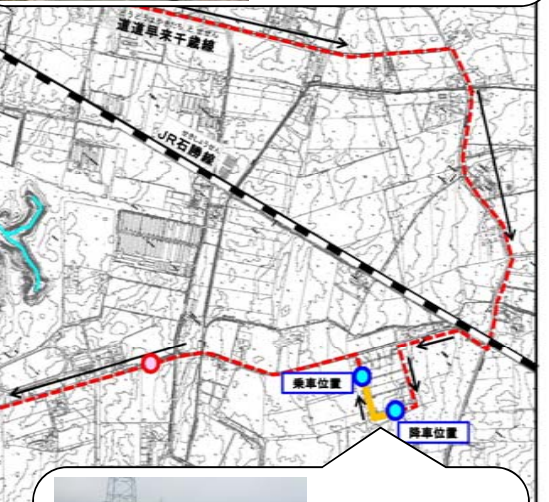
私が探検で気になった景観は
ここです！

②第2日目

午前10時10分 いよいよ探検のスタートです。



千歳科学技術大学の本部棟と研究棟を結ぶ浪漫通にある「ひらめきの橋」は考えがピカッと光るように思いつくような名づけられたんだよ。



千歳科学技術大学のグラウンドで一休み♪
芝生が気持ちいい～♪



駒里地域では、小さな面積から農業が出来るんだよ。

午前11時05分 全体集合写真です。
みなさん並んでくださ～い！



午後0時50分 おなかすいた～
みんなでランチタイム♪



午後1時30分 2日目は、みんなと協力してグループでひとつの作品を作ります。



みんなでマップに貼る写真を選ぼう！

午後3時10分 皆さんはジュニア景観士に認定されました。千歳が美しいまちであるために、景観を守り育ててください。



<2日間の子どもたちの発見>

- 駅前には花だんがあった。一つ一つきれいにいらんであってすごいなと思った。
- グリーンベルトにこみが落ちてました。がっかりしました。
- でんせんがないからじしんにつよい。
- 昔の家に今も人が住んでいるってすごいです。
- 古いたてもので、わたしたちがうまれる前のれきしをかんじるね。
- 道路がこわれてあながあいてるから、なおして～
- てんじブロックがこわれててかなしかったです。
- 川がキラキラしていてとてもきれい！！
- とてもにわがせりりしてきてきれいでした。



午後2時50分 グループ発表です。
グループで作った作品の説明をします。



私たちはこの景観が気に入りました！

午後3時20分 最後に、千歳市景観アドバイザーの東田さんから、2日間の感想をもらいました。



今日からみなさんはジュニア景観士です。いつもまちを気にして歩いてみよう。良いところは更に良くなるように、悪いところはしたら良くなるか考えてみよう。そうすれば、景観はどんどん良くなっていくよ！！

お問い合わせ先
千歳市企画部まちづくり推進課都市計画係
TEL 0123-24-0461
千歳市ホームページ
E-mail machi@city.chitose.hokkaido.jp

