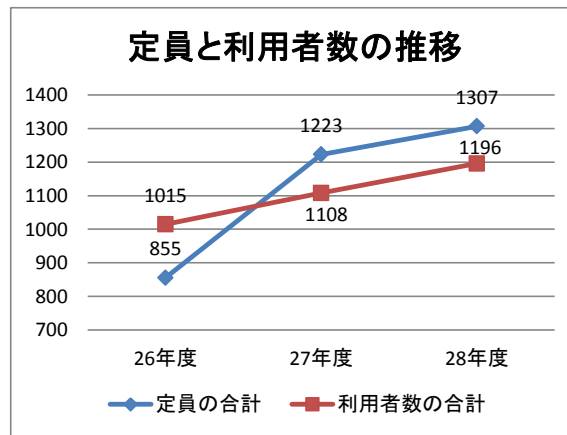
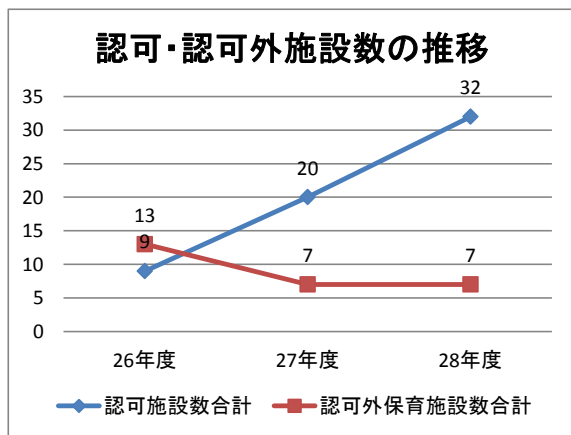


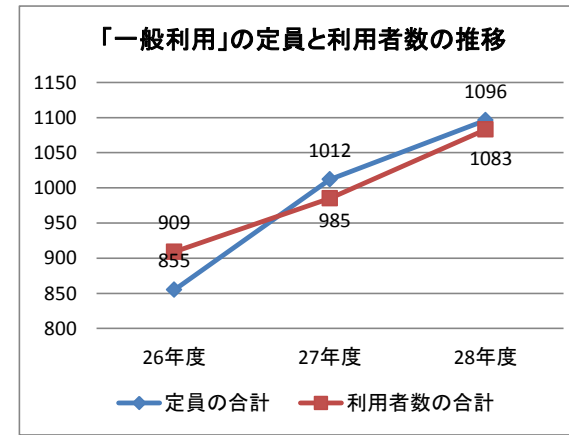
## 教育・保育施設等の内訳 (各年4月1日現在の保育定員と入所児童数の実績)

### 【市街周辺地区・向陽台地区合計】

区分	平成26年度(新制度発足以前)			平成27年度										平成28年度											
	施設数	保育定員 (実績)	実際の入 所児童数	施設数	保育定員(実績)				実際の入所児童数(定員差)				施設数	保育定員(実績)				実際の入所児童数(定員差)							
					3号		2号		3号		2号			3号		2号									
					0歳児	1-2歳児	3歳児~	横計	0歳児	1-2歳児	3歳児~	横計		0歳児	1-2歳児	3歳児~	横計								
確保方策 (供給量)	認可こども園	0	0	0	7	36	230	407	673	27	230	415	672	8	39	230	433	702	16	261	418	695			
	保育所	9	855	909	3	16	81	148	245	7	96	155	258	3	16	84	155	255	17	93	173	283			
	小規模保育	0	0	0	6	39	38	0	77	25	30	0	55	8	49	73	0	122	21	77	0	98			
	事業所内保育 (労働者枠を除く)	0	0	0	2	0	17	0	17	0	0	0	0	2	0	17	0	17	0	7	0	7			
	一般利用縦計	9	855	909	18	91	366	555	1,012	59	356	570	985	21	104	404	588	1,096	54	438	591	1,083			
	事業所内保育 (労働者枠)	0	0	0	2	0	15	12	27	0	10	7	17	2		15	12	27	5	12	3	20			
認可外保育施設 (単独事業等)	13	0	106	7	184				184	106				106	7	184				184	93				93
確保策縦計	22	855	1,015	27	1,223				1,223	1,108				1,108	32	1,307				1,307	1,196				1,196



※認可外施設を含む保育定員



※認可施設の保育定員