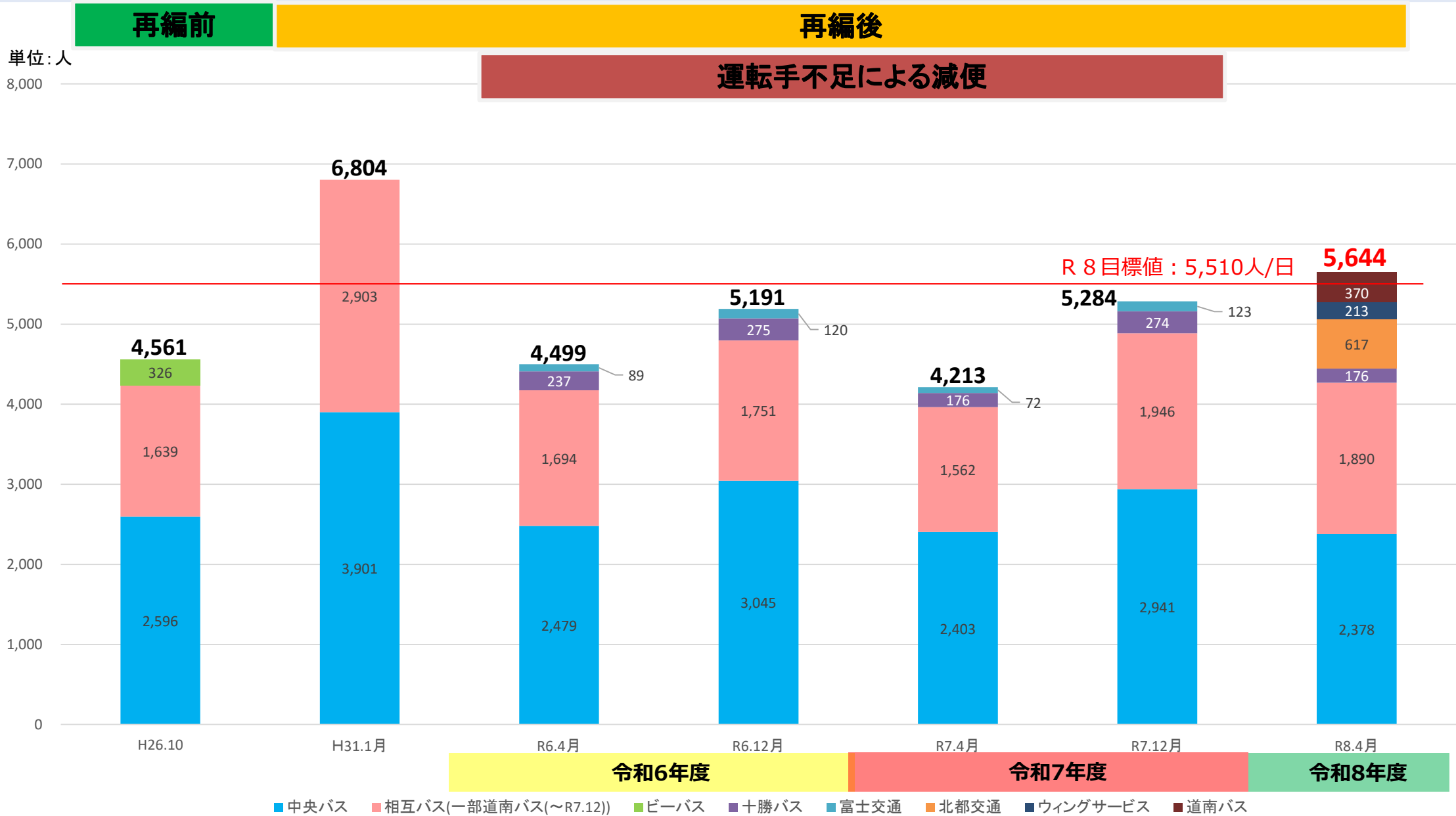


千歳市における 路線バスの利用状況について

市内路線バス利用者の推移（1日全便一斉調査）



▶ 今回の調査では、公共交通計画の目標値(5,510人)に到達している。また、昨年の夏季調査と比べ、約34%増加している。

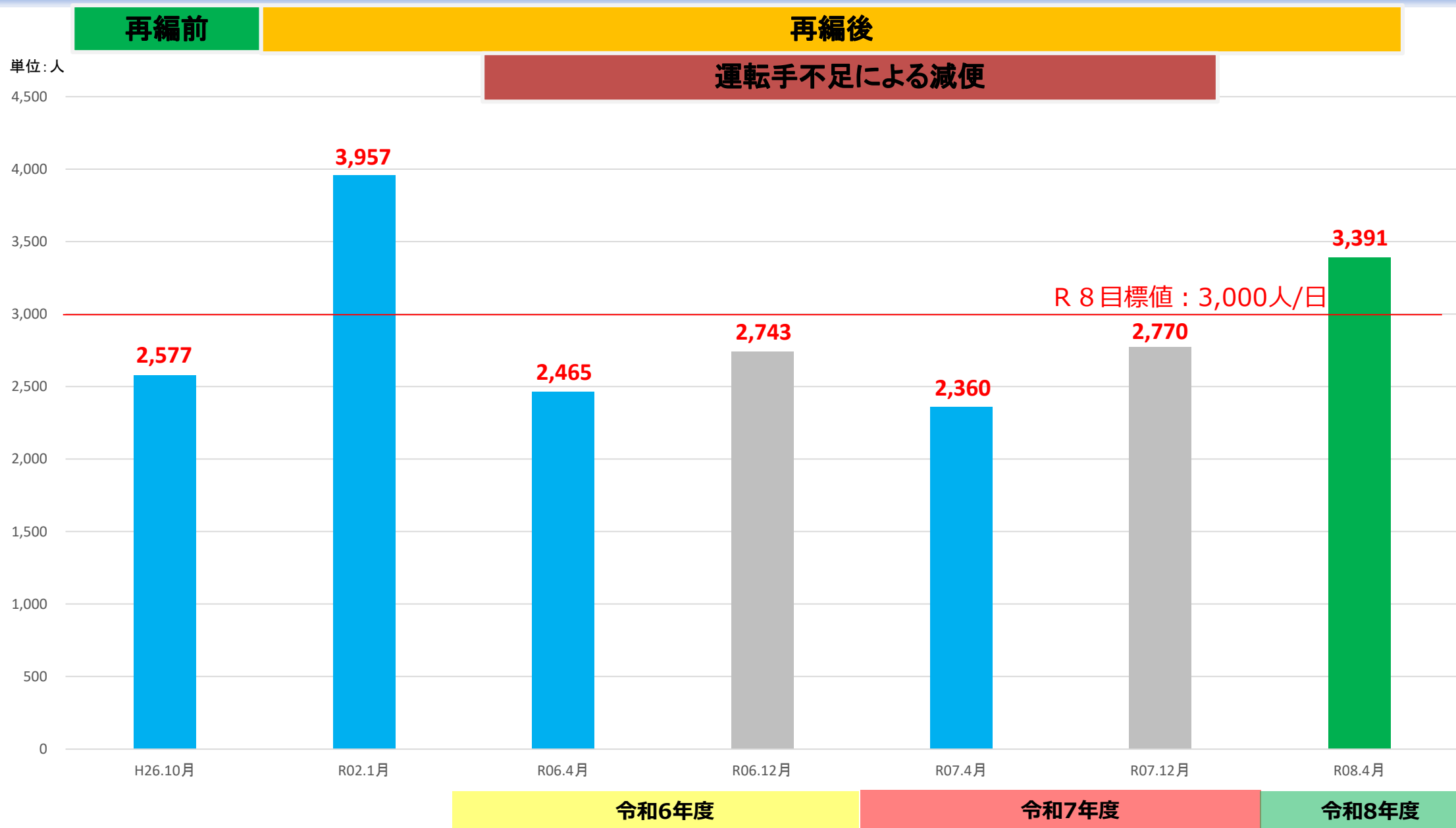
キロ・便当たりの利用者数

※増減は 前回（令和7年4月調査）数値との差

バス会社	運行路線	今年度利用者数(人/年)	増減(人)	便数	増減	営業距離(km/日)	増減	今年度キロ当たり利用者(人)	増減	今年度便当たり平均利用者	増減
中央バス	稲穂団地線	235	▲ 10	22	0	113.30	0.00	2.07	▲ 0.09	10.68	▲ 0.45
中央バス	桜木空港線	91	▲ 32	3	0	49.90	0.00	1.82	▲ 0.64	30.33	▲ 10.67
中央バス	桜木線	315	▲ 55	18	0	240.60	0.00	1.31	▲ 0.23	17.50	▲ 3.06
中央バス	みどり台空港線	62	▲ 12	2	0	28.60	0.40	2.17	▲ 0.45	31.00	▲ 6.00
中央バス	みどり台線	154	▲ 11	16	0	119.10	0.00	1.29	▲ 0.10	9.63	▲ 0.68
中央バス	支笏湖線	171	▲ 2	8	0	270.80	0.00	0.63	▲ 0.01	21.38	▲ 0.25
中央バス	新星空港線	689	95	26	0	334.10	0.00	2.06	0.28	26.50	3.65
中央バス	空港市内線	211	11	10	0	86.90	0.00	2.43	0.13	21.10	1.10
中央バス	東部隊線	450	▲ 9	35	1	220.60	5.50	2.04	▲ 0.09	12.86	▲ 0.64
千歳相互バス	泉沢向陽台線	277	▲ 64	16	▲ 1	207.00	▲ 1.10	1.34	▲ 0.30	17.31	▲ 2.75
千歳相互バス	泉沢市民病院線	811	29	34	0	558.70	2.40	1.45	0.04	23.85	0.85
十勝バス	図書館青葉線	176	0	12	0	100.80	▲ 4.80	1.75	0.08	14.67	0.00
北都・ウイング	市民病院プール線	91	19	9	0	52.40	▲ 16.80	1.74	0.70	10.11	2.11
相互・道南	勇舞空港線	504	65	27	2	353.40	26.60	1.43	0.09	18.67	1.11
相互・道南・北都・ウイング	美々空港線	1407	1407	46	46	584.60	584.60	2.41	2.41	30.59	30.59
合計		5,644	1,431	284	48	3,320.80	596.80				

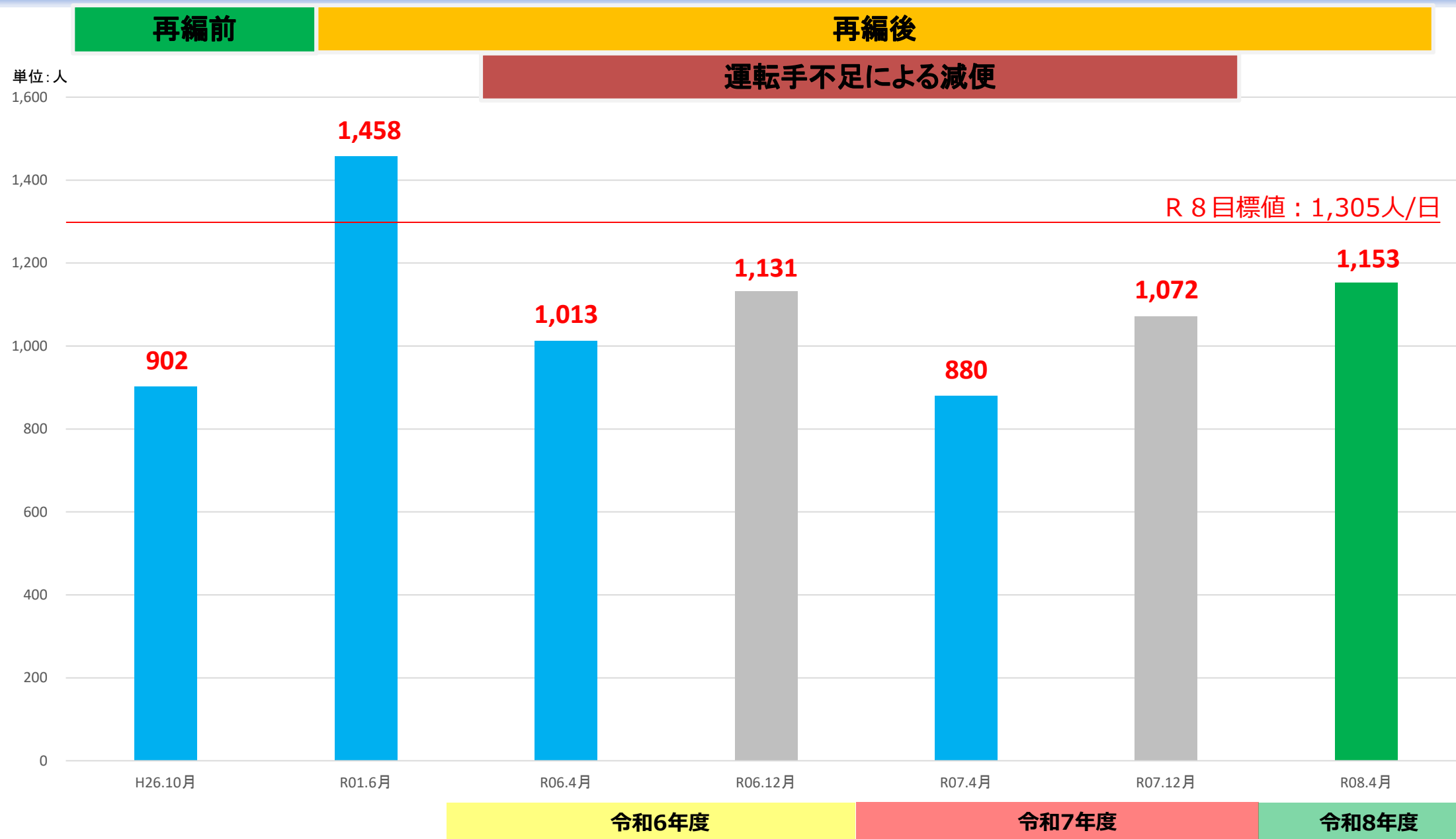
▶多くの路線で利用者数が減少しているものの、令和8年4月からの美々空港線運行開始に伴い、科技大生の利用が加わったことで、全体の利用者数は増加している。

千歳駅 乗降人数の推移



▶ 今回の調査では、公共交通計画の目標値(3,000人)に到達した。また、昨年の夏季調査と比較すると約43.7%増加している。

新千歳空港 乗降人数の推移



▶ 今回の調査では、公共交通計画の目標値(1,305人)には至っていない。また、昨年の夏季調査と比較すると、利用者が約31%増加している。