

千歳市立学校の学校職員に係る時間外在校等時間について

○期間: 令和4年(2022年)10月～12月

○対象校: 千歳市内全小中学校

○対象職員: 校長、教頭、主幹教諭、教諭、養護教諭、栄養職員、事務職員等

※千歳市教育委員会では「千歳市立学校における働き方改革推進計画 第2期」(R3.10月改定)において、教員の時間外在校等時間の目標を1か月で45時間以内、1年間で360時間以内としている。

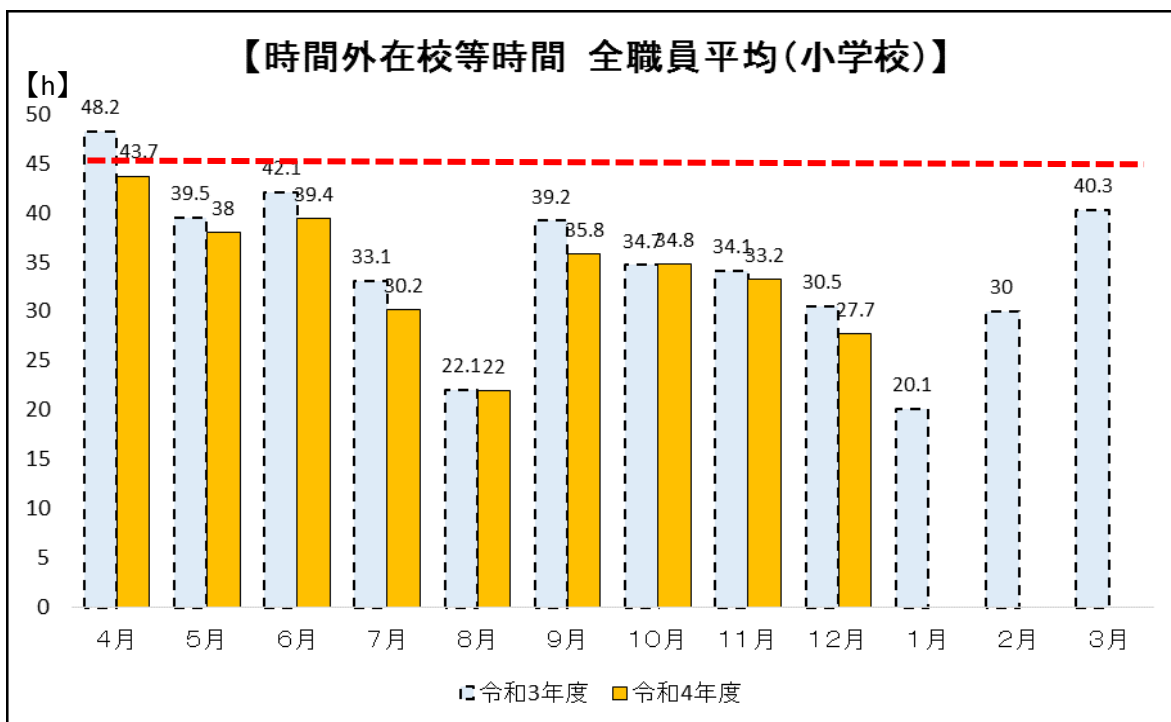
1. 学校種別の時間外在校等時間状況

区分	学校種	時間外在校等時間別人数				平均時間外在校等時間 1人あたりの月平均値
		45時間以下	45時間超～80時間以下	80時間超～100時間以下	100時間超	
令和4年 10月分	小学校	240名 (68.4%)	101名 28.7%	8名 2.3%	2名 0.6%	34.8時間
	111名(31.6%)					
令和4年 10月分	中学校	133名 (69.6%)	63名 33.0%	12名 6.3%	8名 4.2%	42.9時間
	83名(43.5%)					
令和4年 11月分	小学校	257名 (73.0%)	85名 24.1%	8名 2.3%	2名 0.6%	33.2時間
	95名(27.0%)					
令和4年 11月分	中学校	123名 (64.4%)	56名 29.3%	6名 3.1%	6名 3.1%	37.3時間
	68名(35.6%)					
令和4年 12月分	小学校	301名 (85.5%)	48名 13.6%	2名 0.6%	1名 0.3%	27.7時間
	51名(14.5%)					
令和4年 12月分	中学校	144名 (74.9%)	40名 20.9%	7名 3.7%	1名 0.5%	32.6時間
	48名(25.1%)					

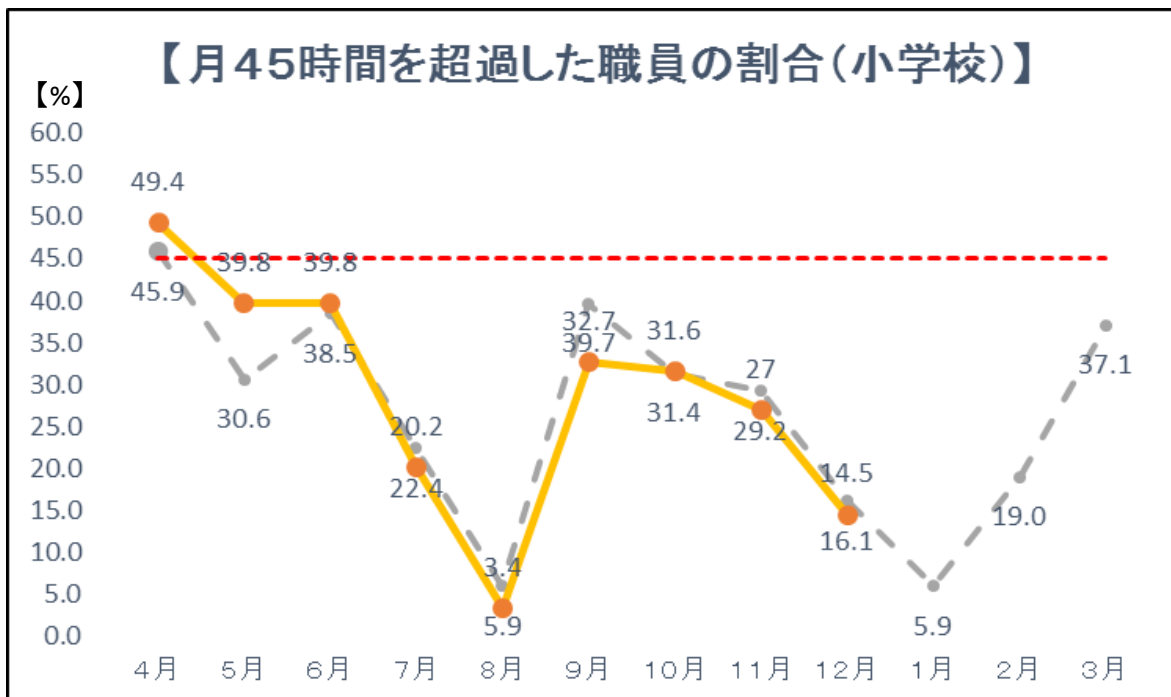
2. 時間外在校等時間の推移(昨年度との比較)

(1) 小学校

【全職員平均(一人当たりの平均値)】



【月45時間を超えた職員の割合】

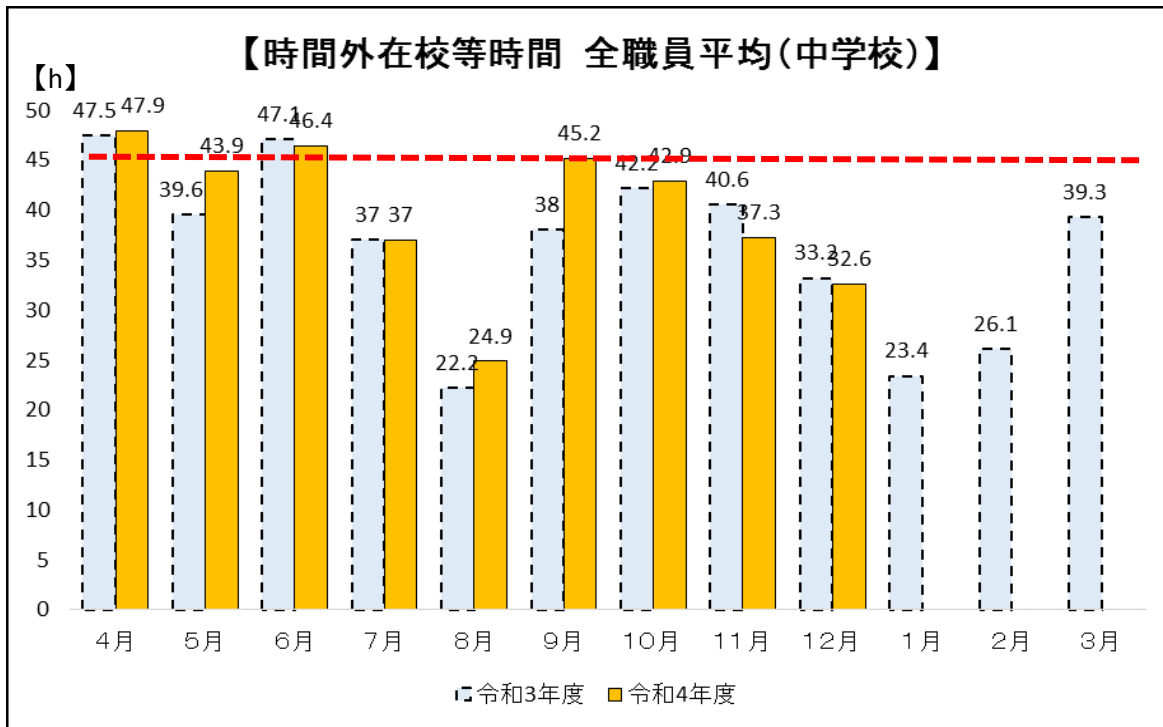


黄線は R4 を示す。
黒線は R3 を示す。

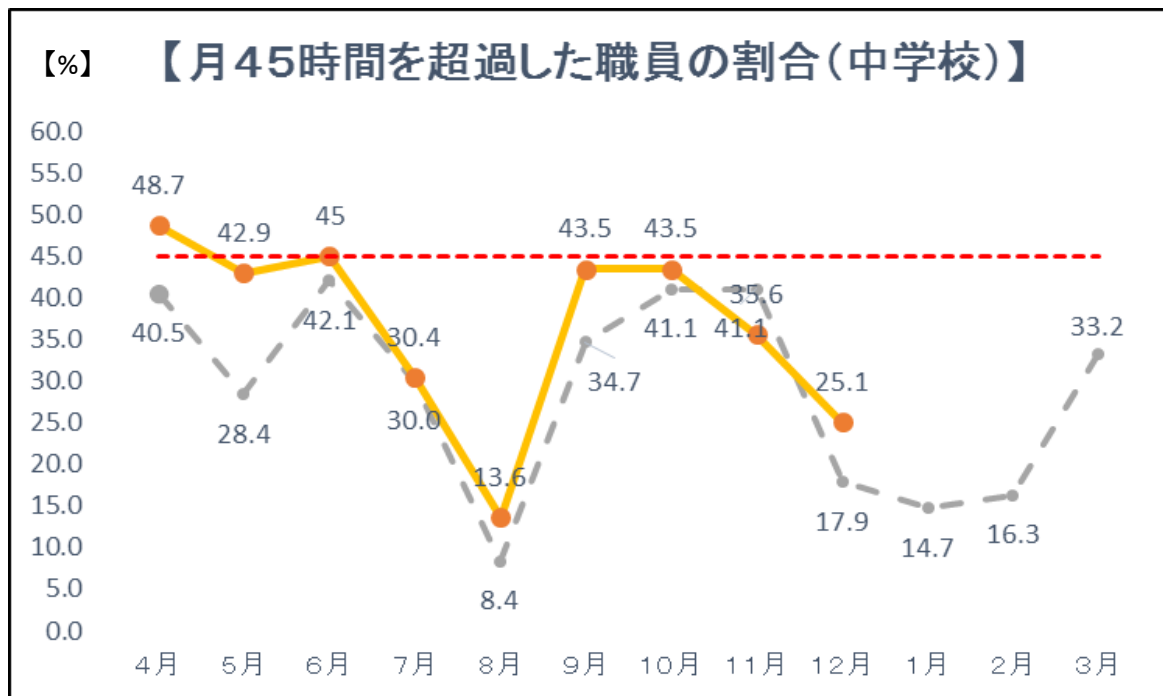
2. 時間外在校等時間の推移(昨年度との比較)

(2) 中学校

【全職員平均(一人当たりの平均値)】



【月45時間を超えた職員の割合】



黄線は R4 を示す。
黒線は R3 を示す。