

# 千歳市立学校の学校職員に係る時間外在校等時間について

○期間: 令和4年(2022年)7月~9月

○対象校: 千歳市内全小中学校

○対象職員: 校長、教頭、主幹教諭、教諭、養護教諭、栄養職員、事務職員等

※千歳市教育委員会では「千歳市立学校における働き方改革推進計画 第2期」(R3.10月改定)において、教員の時間外在校等時間の目標を1か月で45時間以内、1年間で360時間以内としている。

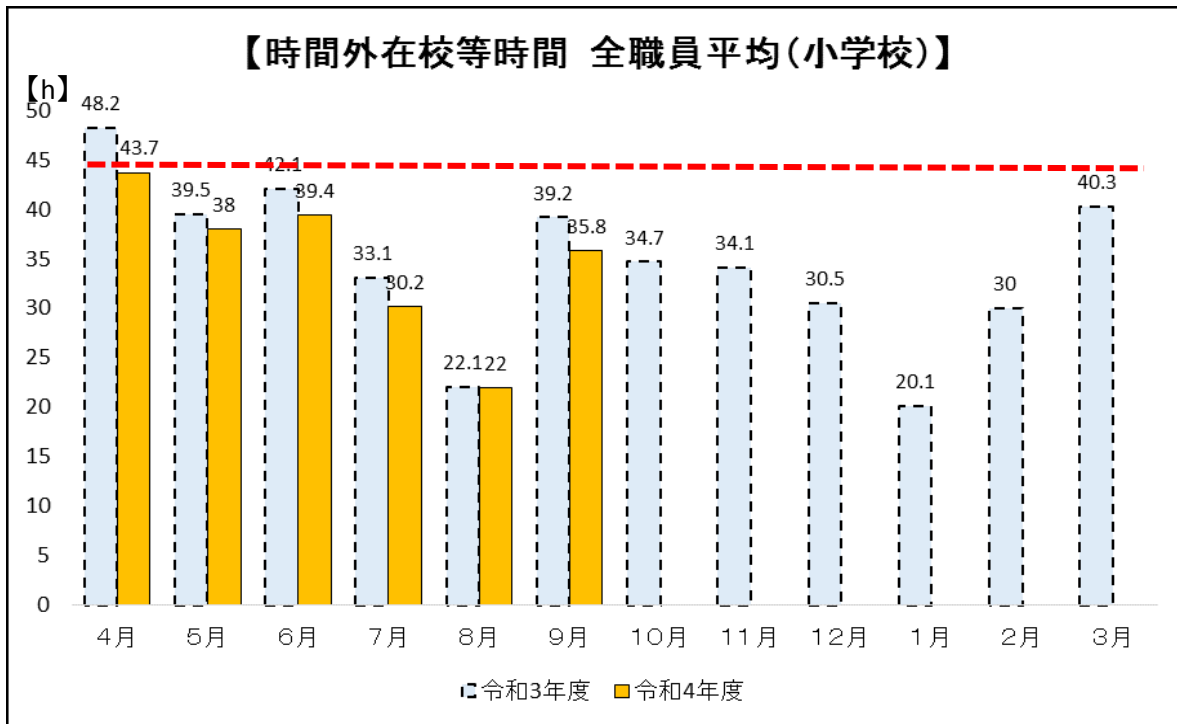
## 1. 学校種別の時間外在校等時間状況

区分	学校種	時間外在校等時間別人数				平均時間外在校等時間 1人あたりの月平均値
		45時間以下	45時間超~80時間以下	80時間超~100時間以下	100時間超	
令和4年 7月分	小学校	281名 (79.8%)	69名 19.6%	1名 0.3%	1名 0.3%	30.2時間
			71名(20.2%)			
	中学校	133名 (69.6%)	47名 24.6%	4名 2.1%	7名 3.7%	37.0時間
			58名(30.4%)			
令和4年 8月分	小学校	339名 (96.6%)	10名 2.8%	1名 0.3%	1名 0.3%	22.0時間
			12名(3.4%)			
	中学校	165名 (86.4%)	22名 11.5%	1名 0.5%	3名 1.6%	24.9時間
			26名(13.6%)			
令和4年 9月分	小学校	237名 (67.3%)	104名 29.5%	9名 2.6%	2名 0.6%	35.8時間
			115名(32.7%)			
	中学校	107名 (56.5%)	64名 33.5%	7名 3.7%	12名 6.3%	45.2時間
			83名(43.5%)			

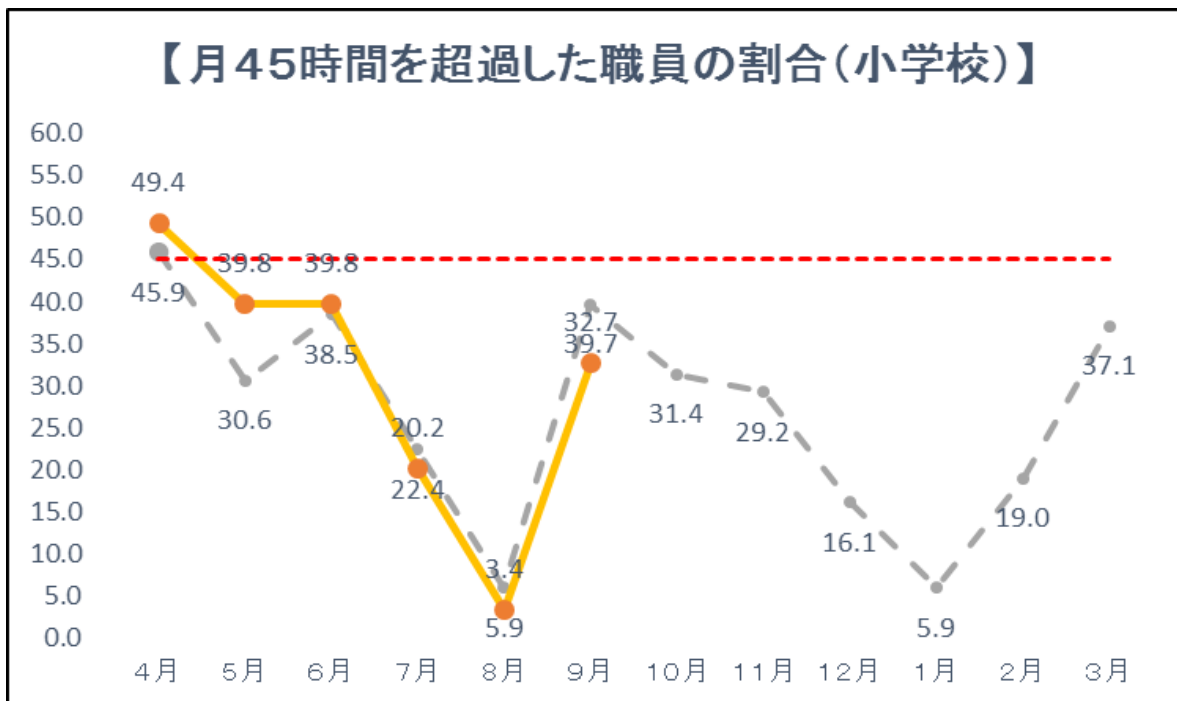
## 2. 時間外在校等時間の推移(昨年度との比較)

### (1) 小学校

【全職員平均(一人当たりの平均値)】



【月45時間を超過した職員の割合】

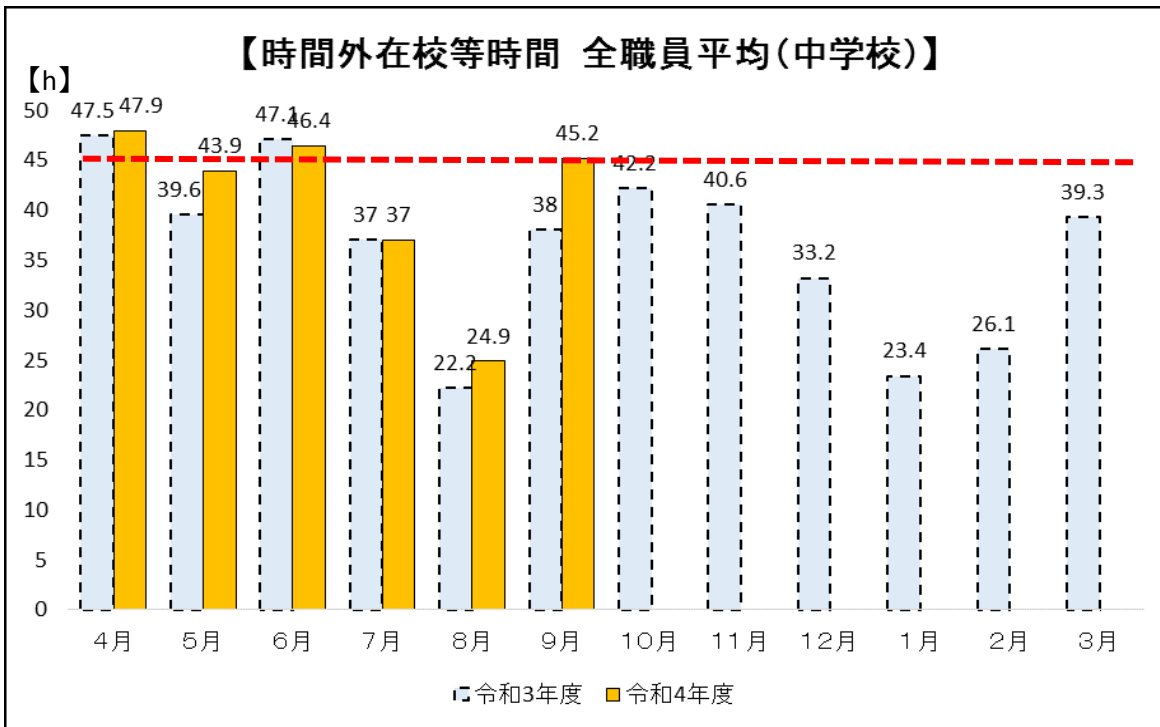


黄線は R4 を示す。  
黒線は R3 を示す。

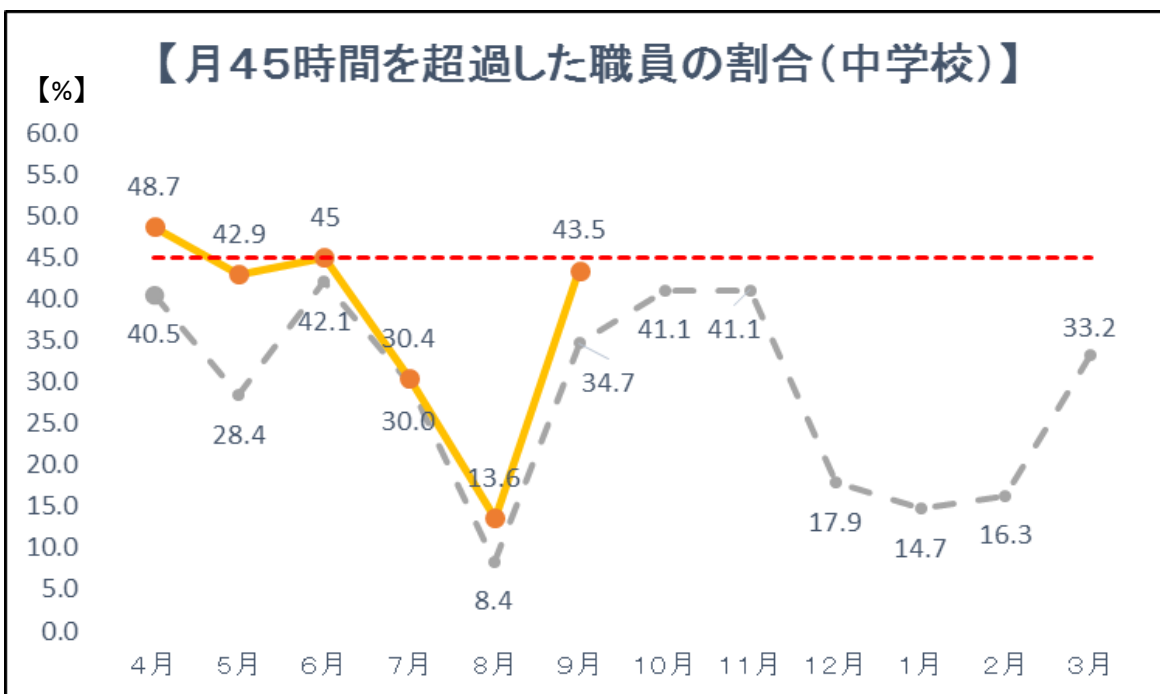
## 2. 時間外在校等時間の推移(昨年度との比較)

### (2) 中学校

【全職員平均(一人当たりの平均値)】



【月45時間を超えた職員の割合】



黄線は R4 を示す。  
黒線は R3 を示す。